

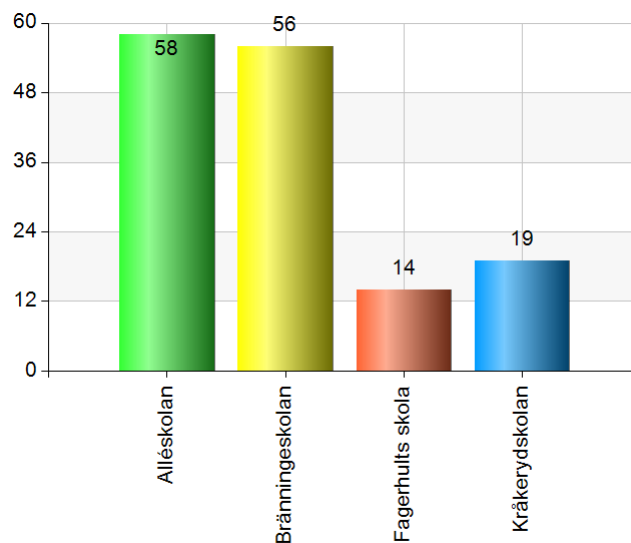
Enkät förskoleklass, 2020

Vilken skola går du på?

Namn	Antal	%
Alléskolan	58	39,5
Bränningeskolan	56	38,1
Fagerhults skola	14	9,5
Kråkerydskolan	19	12,9
Total	147	100

Svarsfrekvens

100% (147/147)

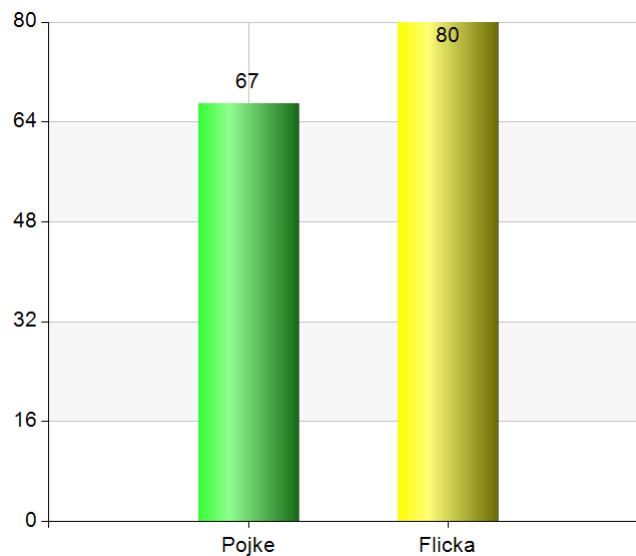


Jag är en...

Namn	Antal	%
Pojke	67	45,6
Flicka	80	54,4
Total	147	100

Svarsfrekvens

100% (147/147)



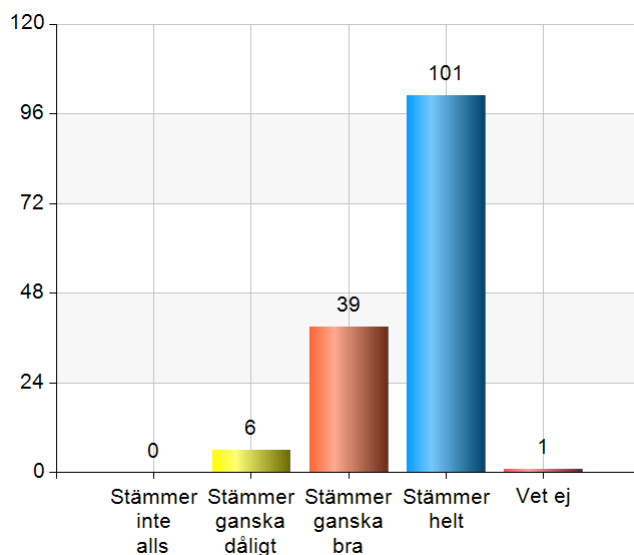
TRIVSEL:

- Jag trivs förskoleklass

Namn	Antal	%
Stämmer inte alls	0	0
Stämmer ganska dåligt	6	4,1
Stämmer ganska bra	39	26,5
Stämmer helt	101	68,7
Vet ej	1	0,7
Total	147	100

Statistik	
Medelvärde	3,65
Median	4

Svarsfrekvens
100% (147/147)

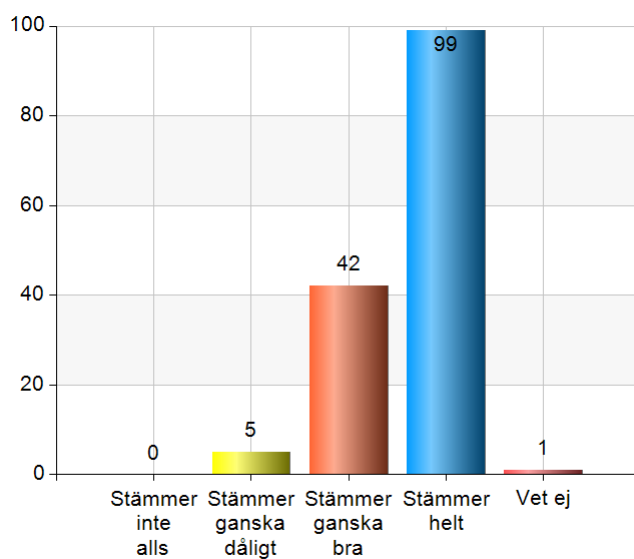


- Jag trivs i skolan

Namn	Antal	%
Stämmer inte alls	0	0
Stämmer ganska dåligt	5	3,4
Stämmer ganska bra	42	28,6
Stämmer helt	99	67,3
Vet ej	1	0,7
Total	147	100

Statistik	
Medelvärde	3,64
Median	4

Svarsfrekvens
100% (147/147)



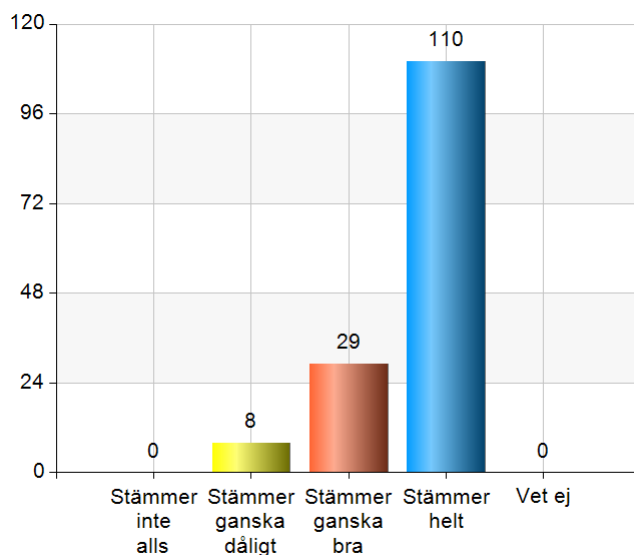
TRYGGHET:

- Jag känner mig trygg i skolan

Namn	Antal	%
Stämmer inte alls	0	0
Stämmer ganska dåligt	8	5,4
Stämmer ganska bra	29	19,7
Stämmer helt	110	74,8
Vet ej	0	0
Total	147	100

Statistik	
Medelvärde	3,69
Median	4

Svarsfrekvens
100% (147/147)

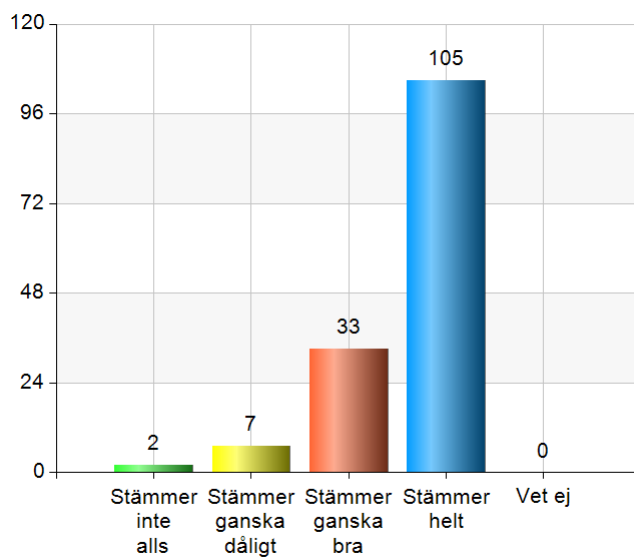


- Jag känner till skolans ordningsregler

Namn	Antal	%
Stämmer inte alls	2	1,4
Stämmer ganska dåligt	7	4,8
Stämmer ganska bra	33	22,4
Stämmer helt	105	71,4
Vet ej	0	0
Total	147	100

Statistik	
Medelvärde	3,64
Median	4

Svarsfrekvens
100% (147/147)

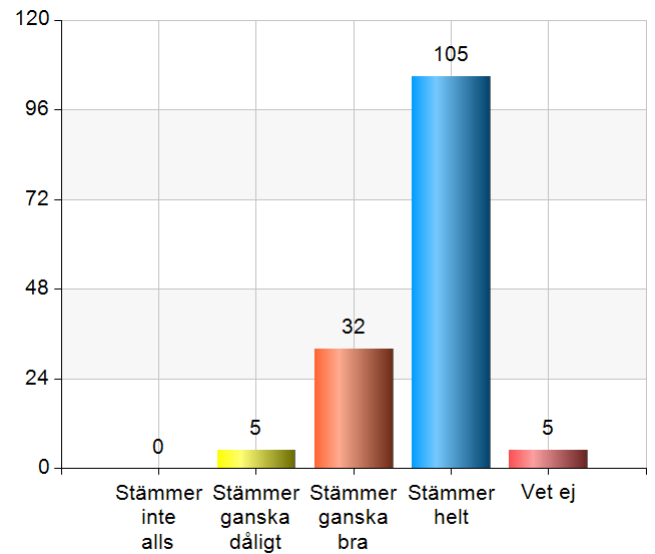


- Jag får hjälp om jag känner mig ledsen

Namn	Antal	%
Stämmer inte alls	0	0
Stämmer ganska dåligt	5	3,4
Stämmer ganska bra	32	21,8
Stämmer helt	105	71,4
Vet ej	5	3,4
Total	147	100

Statistik	
Medelvärde	3,7
Median	4

Svarsfrekvens
100% (147/147)

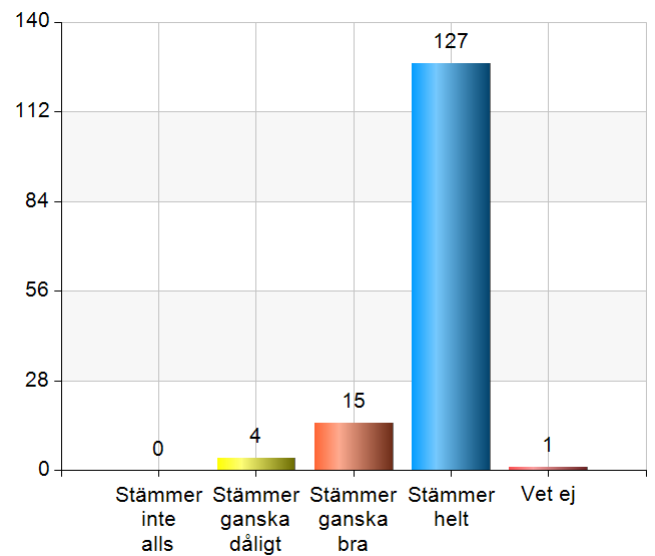


- Jag har någon att vara tillsammans med på rasterna

Namn	Antal	%
Stämmer inte alls	0	0
Stämmer ganska dåligt	4	2,7
Stämmer ganska bra	15	10,2
Stämmer helt	127	86,4
Vet ej	1	0,7
Total	147	100

Statistik	
Medelvärde	3,84
Median	4

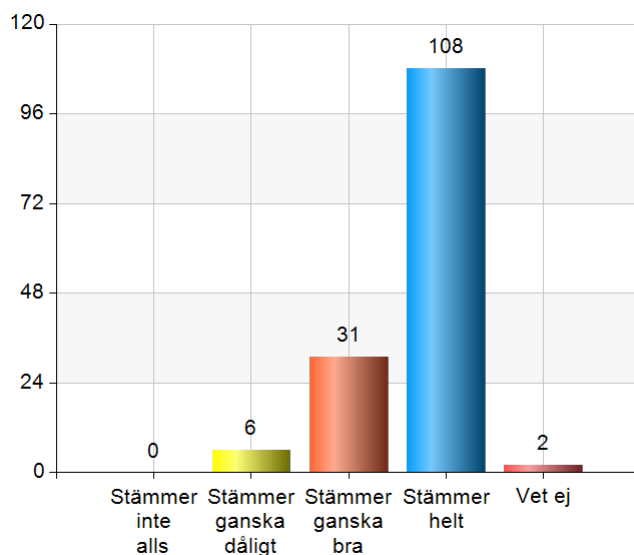
Svarsfrekvens
100% (147/147)



UTVECKLING OCH LÄRANDE:

- Jag tycker om att lära mig nya saker i förskoleklassen

Namn	Antal	%
Stämmer inte alls	0	0
Stämmer ganska dåligt	6	4,1
Stämmer ganska bra	31	21,1
Stämmer helt	108	73,5
Vet ej	2	1,4
Total	147	100



Statistik

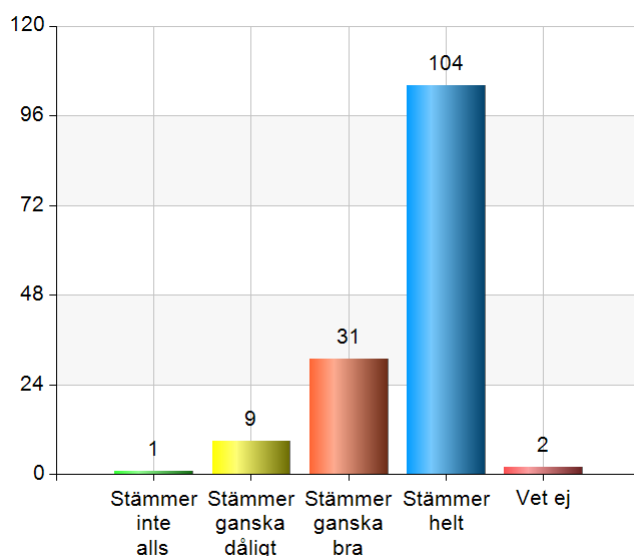
Medelvärde	3,7
Median	4

Svarsfrekvens

100% (147/147)

- Det finns många olika saker at göra i förskoleklassen

Namn	Antal	%
Stämmer inte alls	1	0,7
Stämmer ganska dåligt	9	6,1
Stämmer ganska bra	31	21,1
Stämmer helt	104	70,7
Vet ej	2	1,4
Total	147	100



Statistik

Medelvärde	3,64
Median	4

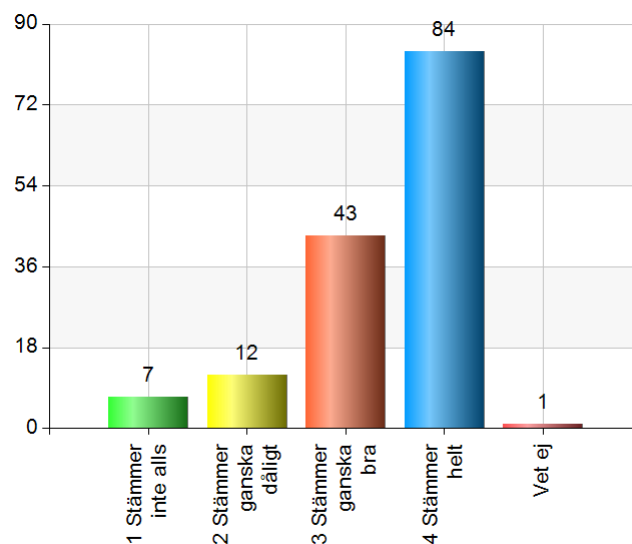
Svarsfrekvens

100% (147/147)

ANSVAR OCH INFLYTANDE:

- Mina klasskamrater lyssnar när jag vill säga något

Namn	Antal	%
1 Stämmer inte alls	7	4,8
2 Stämmer ganska dåligt	12	8,2
3 Stämmer ganska bra	43	29,3
4 Stämmer helt	84	57,1
Vet ej	1	0,7
Total	147	100

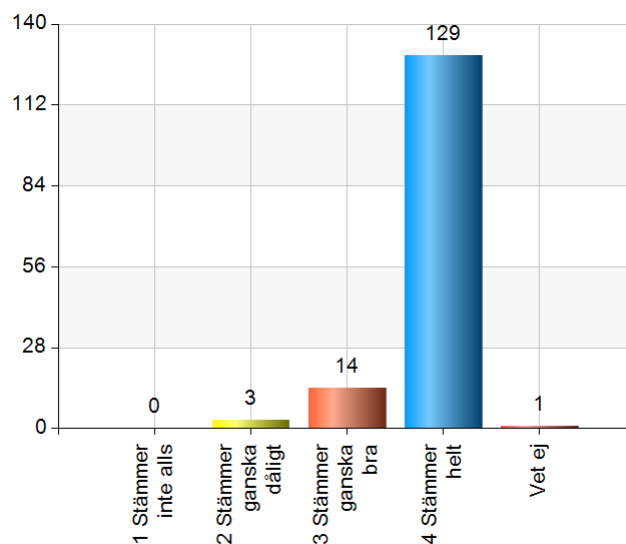


Statistik	
Medelvärde	3,4
Median	4

Svarsfrekvens
100% (147/147)

- Lärarna på min skola lyssnar när jag vill säga något

Namn	Antal	%
1 Stämmer inte alls	0	0
2 Stämmer ganska dåligt	3	2
3 Stämmer ganska bra	14	9,5
4 Stämmer helt	129	87,8
Vet ej	1	0,7
Total	147	100



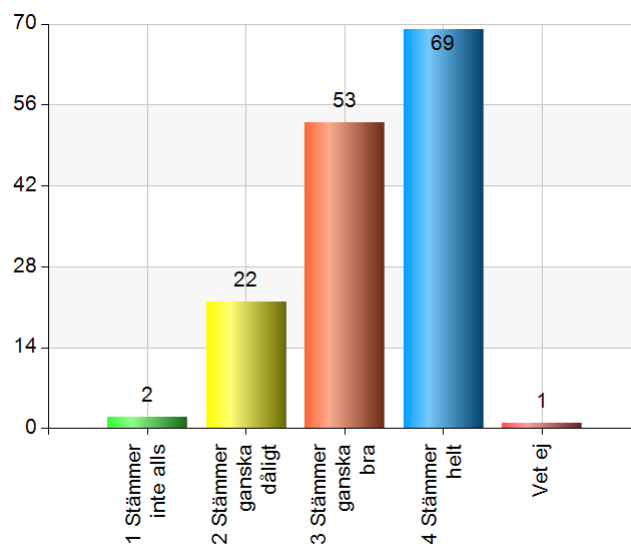
Statistik	
Medelvärde	3,86
Median	4

Svarsfrekvens
100% (147/147)

SKOLMAT:

- Flera gånger i veckan serveras det mat i skolan som jag tycker om

Namn	Antal	%
1 Stämmer inte alls	2	1,4
2 Stämmer ganska dåligt	22	15
3 Stämmer ganska bra	53	36,1
4 Stämmer helt	69	46,9
Vet ej	1	0,7
Total	147	100



Statistik

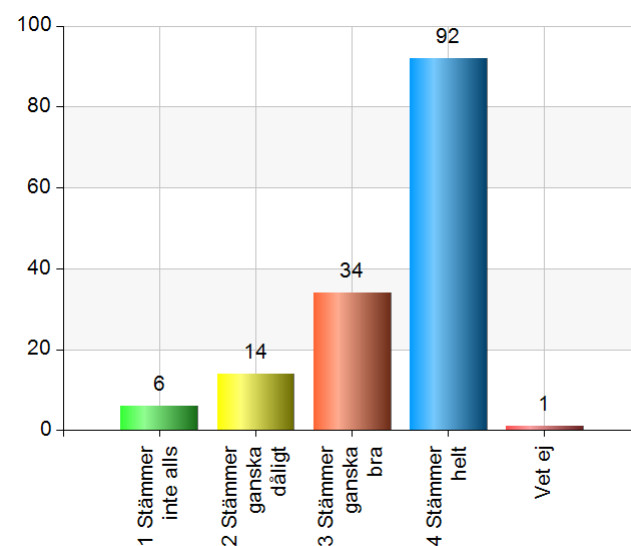
Medelvärde	3,29
Median	3

Svarsfrekvens

100% (147/147)

- Jag kan äta i lugn och ro

Namn	Antal	%
1 Stämmer inte alls	6	4,1
2 Stämmer ganska dåligt	14	9,5
3 Stämmer ganska bra	34	23,1
4 Stämmer helt	92	62,6
Vet ej	1	0,7
Total	147	100



Statistik

Medelvärde	3,45
Median	4

Svarsfrekvens

100% (147/147)

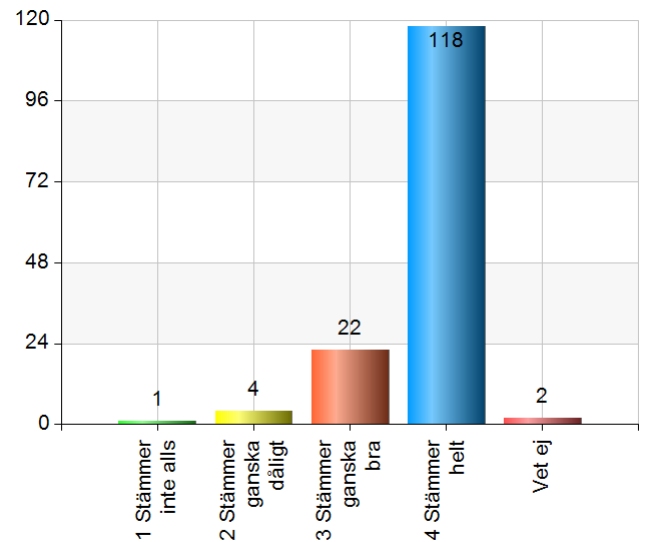
MILJÖ:

- Jag trivs i mitt klassrum

Namn	Antal	%
1 Stämmer inte alls	1	0,7
2 Stämmer ganska dåligt	4	2,7
3 Stämmer ganska bra	22	15
4 Stämmer helt	118	80,3
Vet ej	2	1,4
Total	147	100

Statistik	
Medelvärde	3,77
Median	4

Svarsfrekvens
100% (147/147)

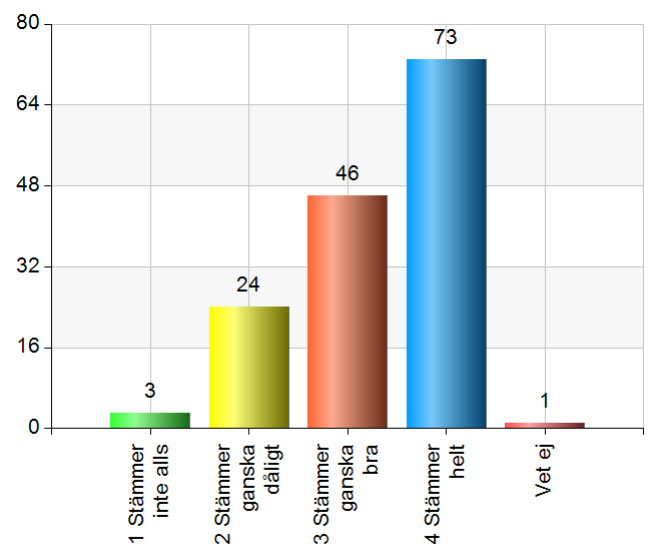


- Det är lugnt i klassrummet när vi arbetar

Namn	Antal	%
1 Stämmer inte alls	3	2
2 Stämmer ganska dåligt	24	16,3
3 Stämmer ganska bra	46	31,3
4 Stämmer helt	73	49,7
Vet ej	1	0,7
Total	147	100

Statistik	
Medelvärde	3,29
Median	3,5

Svarsfrekvens
100% (147/147)

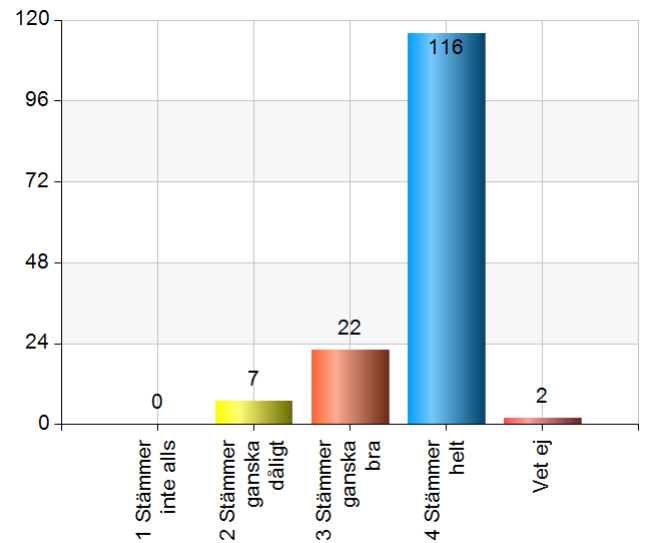


- Det finns mycket att göra på skolgården

Namn	Antal	%
1 Stämmer inte alls	0	0
2 Stämmer ganska dåligt	7	4,8
3 Stämmer ganska bra	22	15
4 Stämmer helt	116	78,9
Vet ej	2	1,4
Total	147	100

Statistik	
Medelvärde	3,75
Median	4

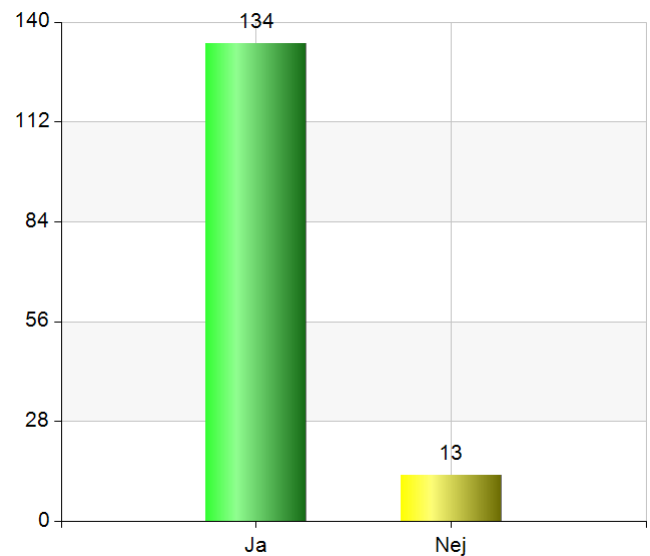
Svarsfrekvens
100% (147/147)



Jag går på fritids

Namn	Antal	%
Ja	134	91,2
Nej	13	8,8
Total	147	100

Svarsfrekvens
100% (147/147)



TRIVSEL OCH TRYGGHET:

- Jag trivs på fritids

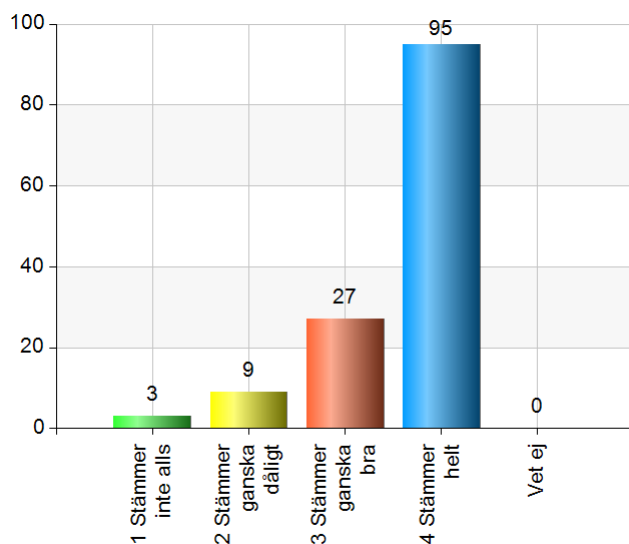
Namn	Antal	%
1 Stämmer inte alls	3	2,2
2 Stämmer ganska dåligt	9	6,7
3 Stämmer ganska bra	27	20,1
4 Stämmer helt	95	70,9
Vet ej	0	0
Total	134	100

Statistik

Medelvärde	3,6
Median	4

Svarsfrekvens

91,2% (134/147)



- Jag känner mig trygg på fritids

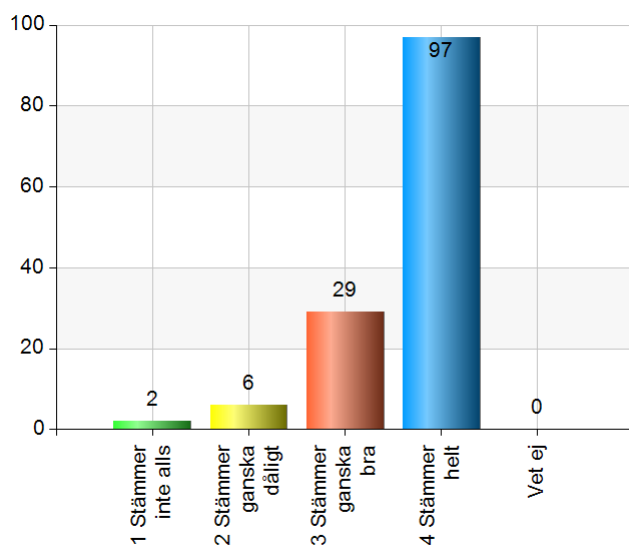
Namn	Antal	%
1 Stämmer inte alls	2	1,5
2 Stämmer ganska dåligt	6	4,5
3 Stämmer ganska bra	29	21,6
4 Stämmer helt	97	72,4
Vet ej	0	0
Total	134	100

Statistik

Medelvärde	3,65
Median	4

Svarsfrekvens

91,2% (134/147)

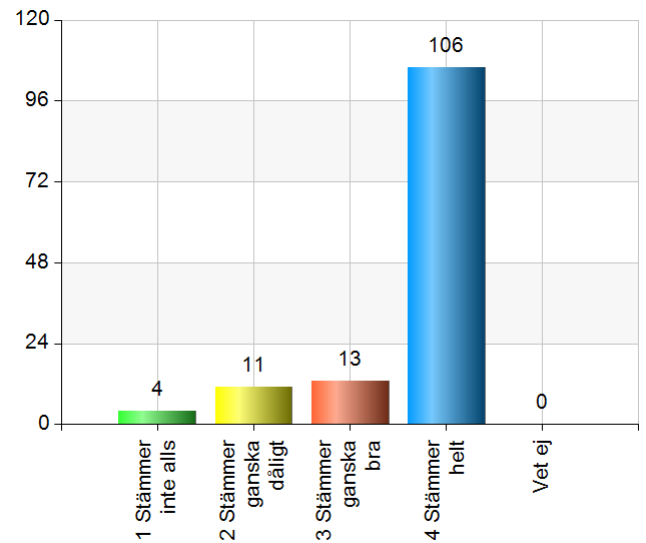


- Jag känner till ordningsreglerna på fritids

Namn	Antal	%
1 Stämmer inte alls	4	3
2 Stämmer ganska dåligt	11	8,2
3 Stämmer ganska bra	13	9,7
4 Stämmer helt	106	79,1
Vet ej	0	0
Total	134	100

Statistik	
Medelvärde	3,65
Median	4

Svarsfrekvens
91,2% (134/147)

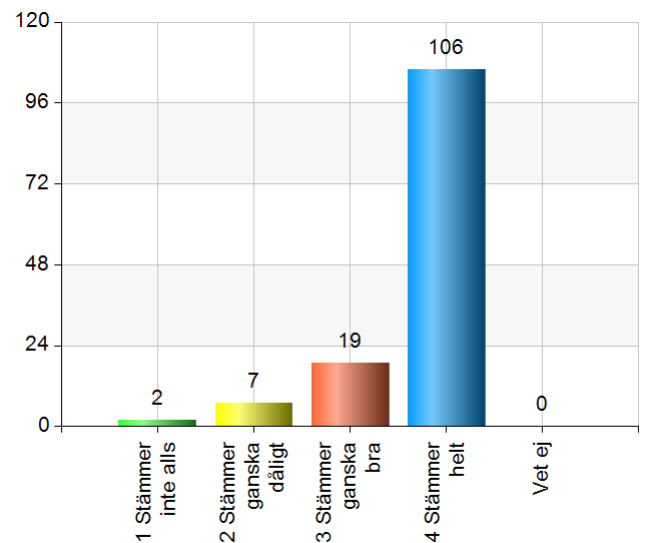


- Jag har någon att vara tillsammans med på fritids

Namn	Antal	%
1 Stämmer inte alls	2	1,5
2 Stämmer ganska dåligt	7	5,2
3 Stämmer ganska bra	19	14,2
4 Stämmer helt	106	79,1
Vet ej	0	0
Total	134	100

Statistik	
Medelvärde	3,71
Median	4

Svarsfrekvens
91,2% (134/147)

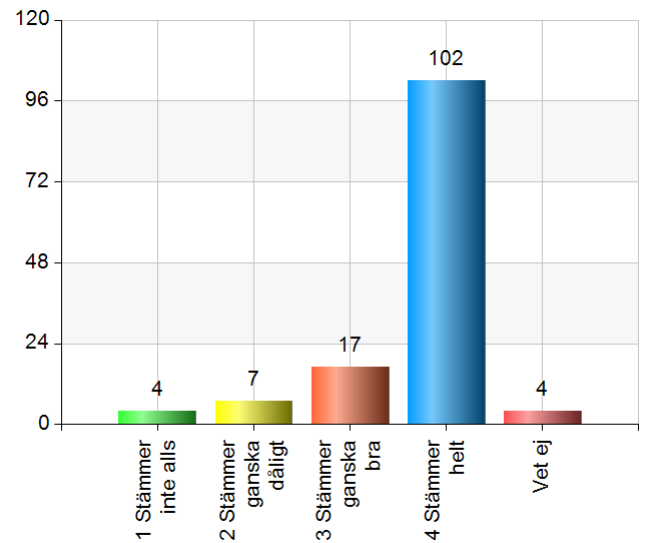


- Jag får hjälp om jag känner mig ledsen

Namn	Antal	%
1 Stämmer inte alls	4	3
2 Stämmer ganska dåligt	7	5,2
3 Stämmer ganska bra	17	12,7
4 Stämmer helt	102	76,1
Vet ej	4	3
Total	134	100

Statistik	
Medelvärde	3,67
Median	4

Svarsfrekvens
91,2% (134/147)

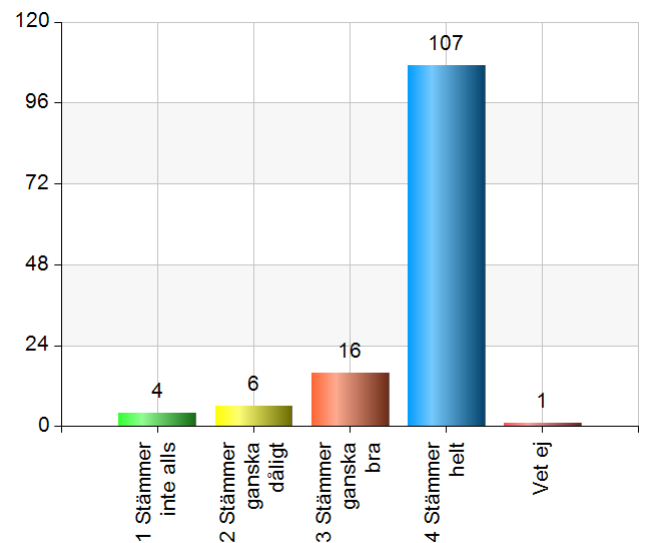


- Jag känner mig rättvist behandlad av de vuxna på fritids

Namn	Antal	%
1 Stämmer inte alls	4	3
2 Stämmer ganska dåligt	6	4,5
3 Stämmer ganska bra	16	11,9
4 Stämmer helt	107	79,9
Vet ej	1	0,7
Total	134	100

Statistik	
Medelvärde	3,7
Median	4

Svarsfrekvens
91,2% (134/147)



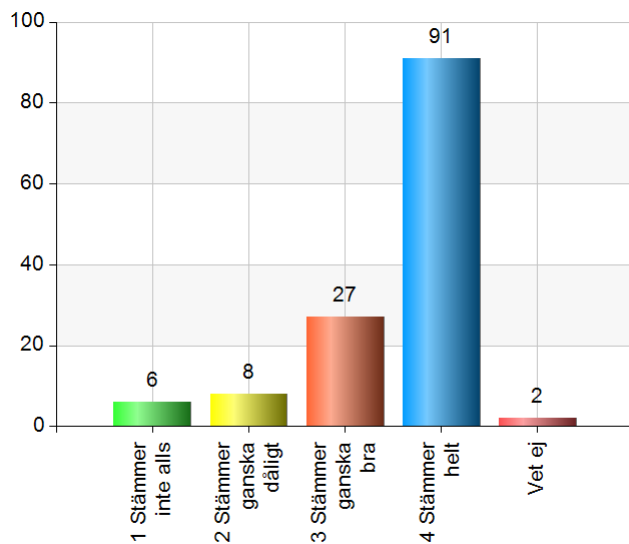
UTVECKLING OCH LÄRANDE:

- Lärarna på fritids vill lära oss mer om det som vi är intresserade av och tycker är roligt

Namn	Antal	%
1 Stämmer inte alls	6	4,5
2 Stämmer ganska dåligt	8	6
3 Stämmer ganska bra	27	20,1
4 Stämmer helt	91	67,9
Vet ej	2	1,5
Total	134	100

Statistik	
Medelvärde	3,54
Median	4

Svarsfrekvens
91,2% (134/147)

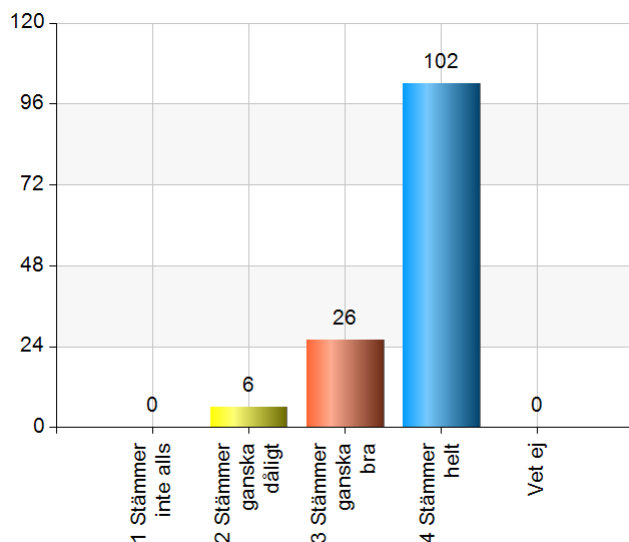


- Vi får mycket tid till att leka och skapa på fritids

Namn	Antal	%
1 Stämmer inte alls	0	0
2 Stämmer ganska dåligt	6	4,5
3 Stämmer ganska bra	26	19,4
4 Stämmer helt	102	76,1
Vet ej	0	0
Total	134	100

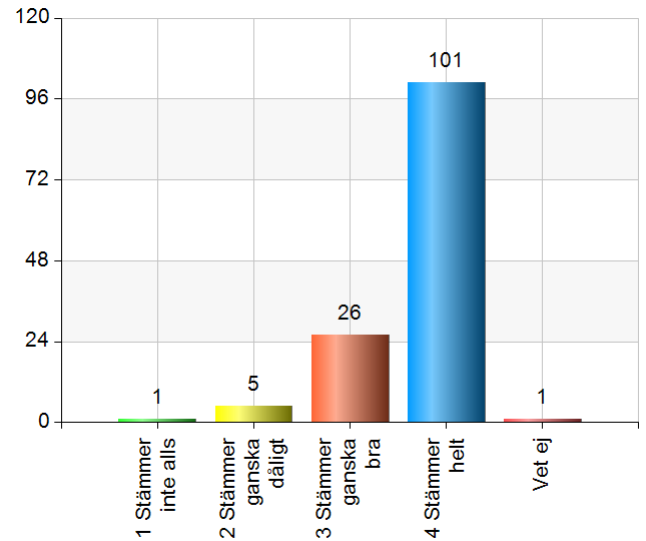
Statistik	
Medelvärde	3,72
Median	4

Svarsfrekvens
91,2% (134/147)



- Det finns många olika saker att göra på fritids

Namn	Antal	%
1 Stämmer inte alls	1	0,7
2 Stämmer ganska dåligt	5	3,7
3 Stämmer ganska bra	26	19,4
4 Stämmer helt	101	75,4
Vet ej	1	0,7
Total	134	100

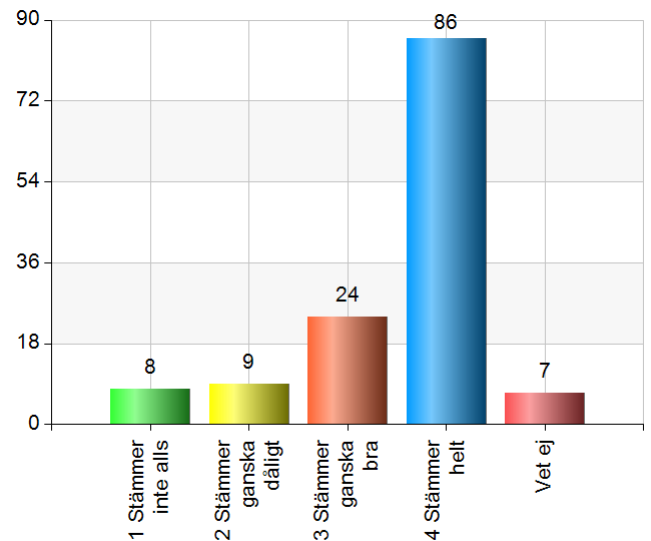


Statistik	
Medelvärde	3,71
Median	4

Svarsfrekvens
91,2% (134/147)

- Det finns möjlighet att vila på fritids

Namn	Antal	%
1 Stämmer inte alls	8	6
2 Stämmer ganska dåligt	9	6,7
3 Stämmer ganska bra	24	17,9
4 Stämmer helt	86	64,2
Vet ej	7	5,2
Total	134	100



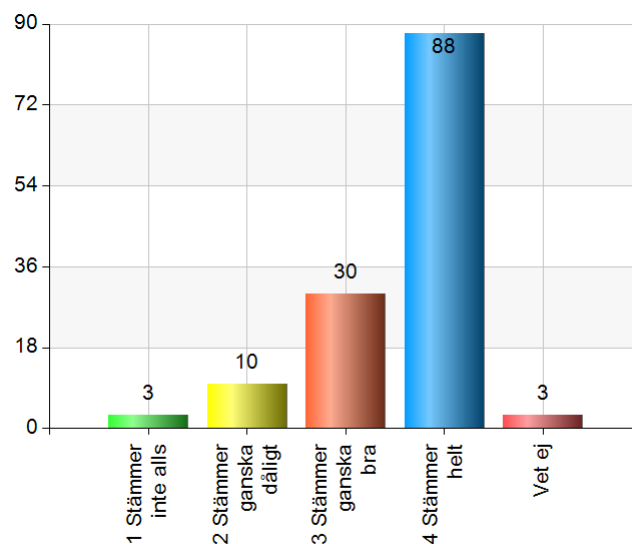
Statistik	
Medelvärde	3,48
Median	4

Svarsfrekvens
91,2% (134/147)

ANSVAR OCH INFLYTANDE:

- Mina kamrater på fritids lyssnar på vad jag tycker

Namn	Antal	%
1 Stämmer inte alls	3	2,2
2 Stämmer ganska dåligt	10	7,5
3 Stämmer ganska bra	30	22,4
4 Stämmer helt	88	65,7
Vet ej	3	2,2
Total	134	100

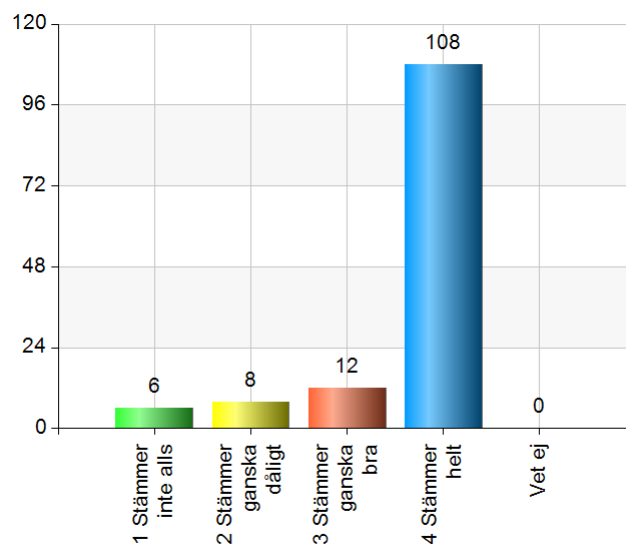


Statistik	
Medelvärde	3,55
Median	4

Svarsfrekvens
91,2% (134/147)

- Lärarna på fritids lyssnar på vad jag tycker

Namn	Antal	%
1 Stämmer inte alls	6	4,5
2 Stämmer ganska dåligt	8	6
3 Stämmer ganska bra	12	9
4 Stämmer helt	108	80,6
Vet ej	0	0
Total	134	100



Statistik	
Medelvärde	3,66
Median	4

Svarsfrekvens
91,2% (134/147)