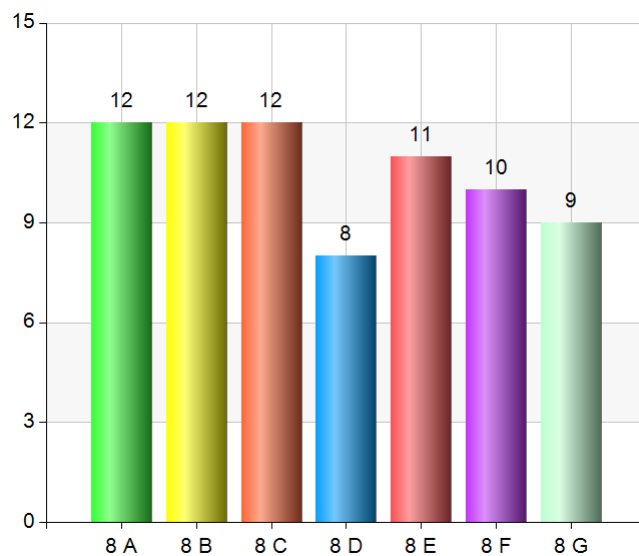


Enkät vårdnadshavare, åk 8, 2020

Mitt barn går i klass:

Namn	Antal	%
8 A	12	16,2
8 B	12	16,2
8 C	12	16,2
8 D	8	10,8
8 E	11	14,9
8 F	10	13,5
8 G	9	12,2
Total	74	100

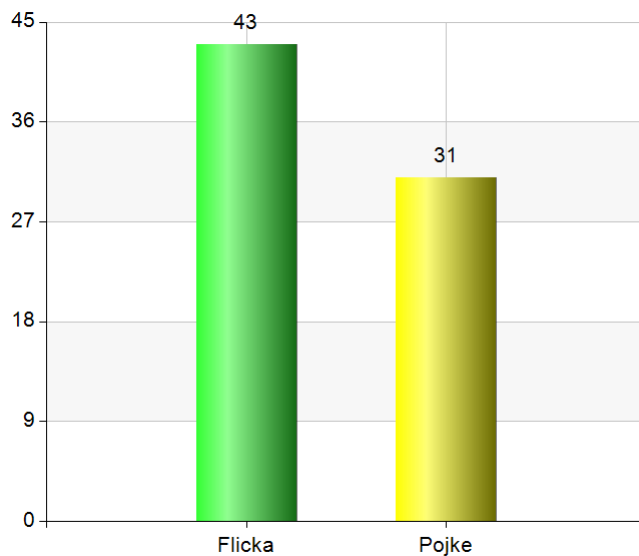


Svarsfrekvens

46,5% (74/159)

Mitt barn är en:

Namn	Antal	%
Flicka	43	58,1
Pojke	31	41,9
Total	74	100



Svarsfrekvens

46,5% (74/159)

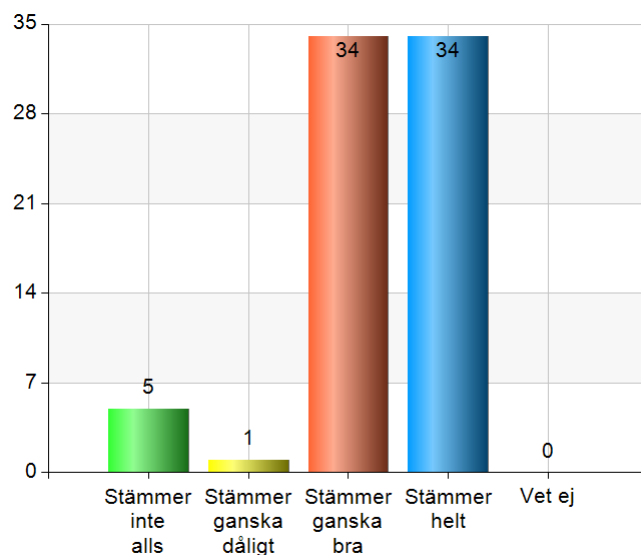
TRIVSEL OCH TRYGGHET: Jag upplever att...

- Mitt barn trivs i skolan

Namn	Antal	%
Stämmer inte alls	5	6,8
Stämmer ganska dåligt	1	1,4
Stämmer ganska bra	34	45,9
Stämmer helt	34	45,9
Vet ej	0	0
Total	74	100

Statistik	
Medelvärde	3,31
Median	3

Svarsfrekvens
46,5% (74/159)

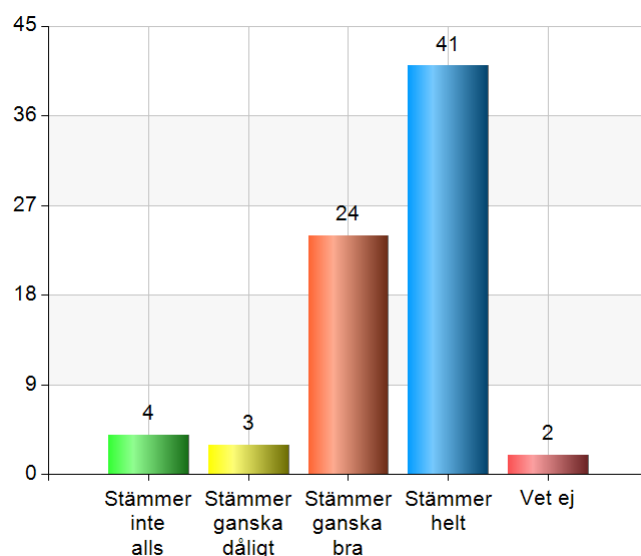


- Mitt barn känner sig tryggt i skolan

Namn	Antal	%
Stämmer inte alls	4	5,4
Stämmer ganska dåligt	3	4,1
Stämmer ganska bra	24	32,4
Stämmer helt	41	55,4
Vet ej	2	2,7
Total	74	100

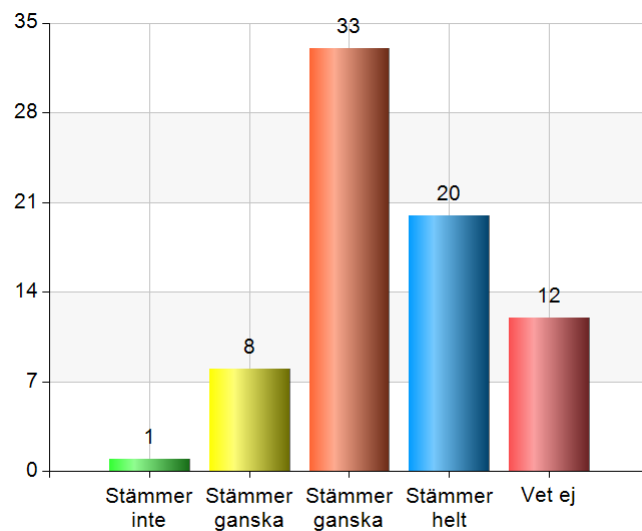
Statistik	
Medelvärde	3,42
Median	4

Svarsfrekvens
46,5% (74/159)



- Skolan arbetar på ett bra sätt för att förebygga och förhindra kränkande behandling och mobbning

Namn	Antal	%
Stämmer inte alls	1	1,4
Stämmer ganska dåligt	8	10,8
Stämmer ganska bra	33	44,6
Stämmer helt	20	27
Vet ej	12	16,2
Total	74	100

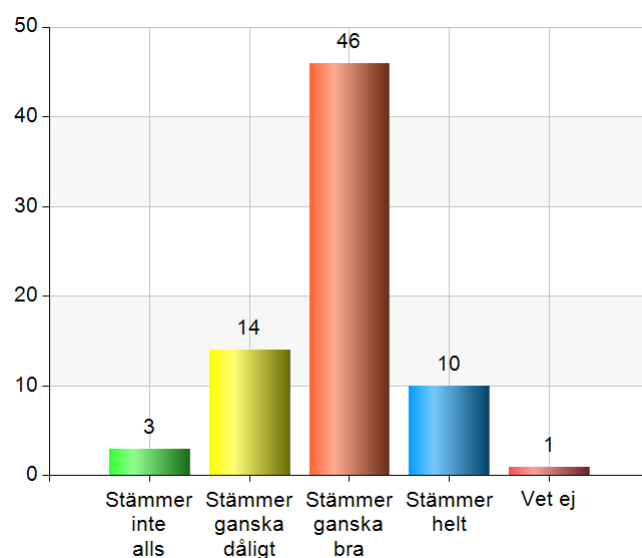


Statistik	
Medelvärde	3,16
Median	3

Svarsfrekvens
46,5% (74/159)

- Mitt barn upplever studiero i skolan

Namn	Antal	%
Stämmer inte alls	3	4,1
Stämmer ganska dåligt	14	18,9
Stämmer ganska bra	46	62,2
Stämmer helt	10	13,5
Vet ej	1	1,4
Total	74	100



Statistik	
Medelvärde	2,86
Median	3

Svarsfrekvens
46,5% (74/159)

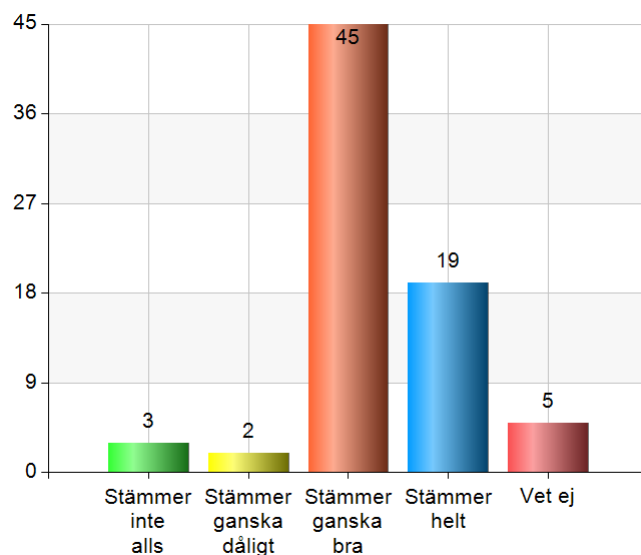
UTVECKLING OCH LÄRANDE: Jag upplever att...

- Undervisningen håller en hög kvalitet

Namn	Antal	%
Stämmer inte alls	3	4,1
Stämmer ganska dåligt	2	2,7
Stämmer ganska bra	45	60,8
Stämmer helt	19	25,7
Vet ej	5	6,8
Total	74	100

Statistik	
Medelvärde	3,16
Median	3

Svarsfrekvens
46,5% (74/159)

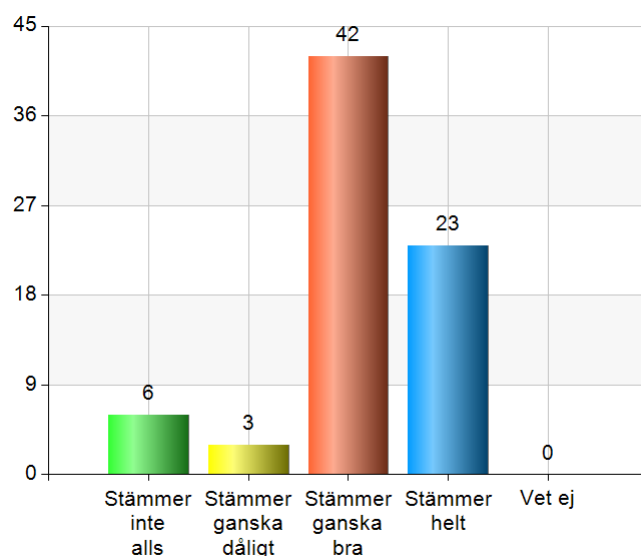


- Mitt barn får det stöd som behövs från skolan

Namn	Antal	%
Stämmer inte alls	6	8,1
Stämmer ganska dåligt	3	4,1
Stämmer ganska bra	42	56,8
Stämmer helt	23	31,1
Vet ej	0	0
Total	74	100

Statistik	
Medelvärde	3,11
Median	3

Svarsfrekvens
46,5% (74/159)

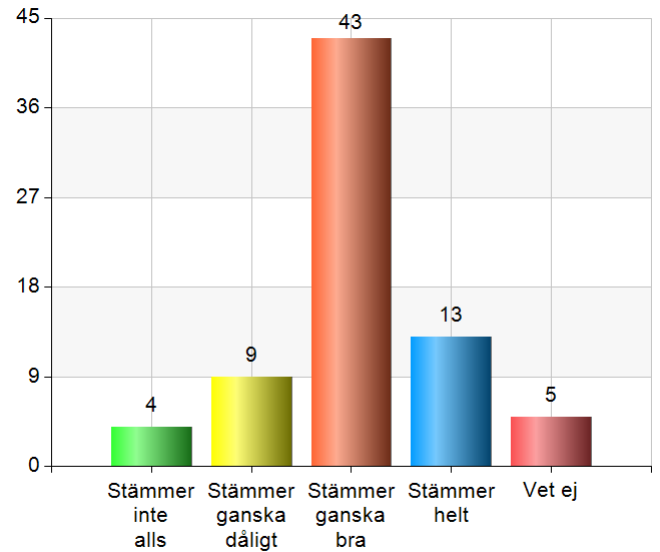


- Mitt barn ges den stimulans som hen behöver för att nå så långt som möjligt

Namn	Antal	%
Stämmer inte alls	4	5,4
Stämmer ganska dåligt	9	12,2
Stämmer ganska bra	43	58,1
Stämmer helt	13	17,6
Vet ej	5	6,8
Total	74	100

Statistik	
Medelvärde	2,94
Median	3

Svarsfrekvens
46,5% (74/159)

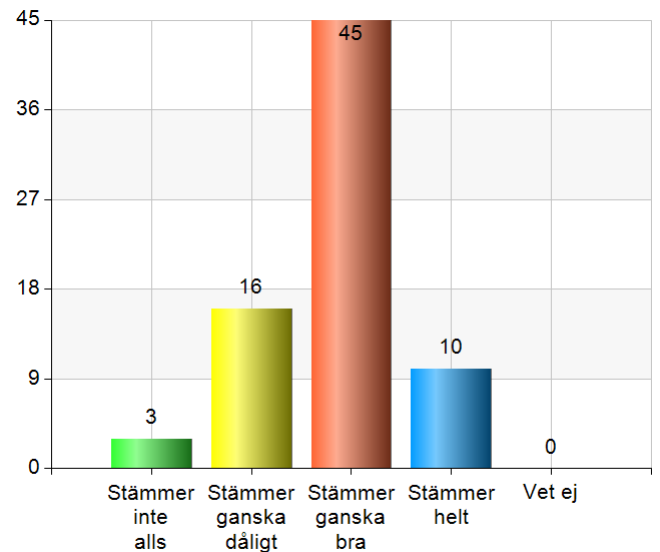


- Mitt barn tycker det är roligt att lära i skolan

Namn	Antal	%
Stämmer inte alls	3	4,1
Stämmer ganska dåligt	16	21,6
Stämmer ganska bra	45	60,8
Stämmer helt	10	13,5
Vet ej	0	0
Total	74	100

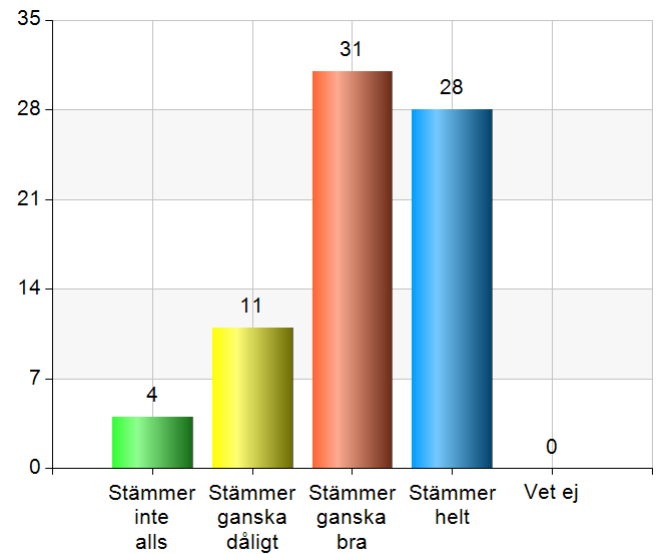
Statistik	
Medelvärde	2,84
Median	3

Svarsfrekvens
46,5% (74/159)



- Jag får veta hur det går för mitt barn i de olika ämnena

Namn	Antal	%
Stämmer inte alls	4	5,4
Stämmer ganska dåligt	11	14,9
Stämmer ganska bra	31	41,9
Stämmer helt	28	37,8
Vet ej	0	0
Total	74	100

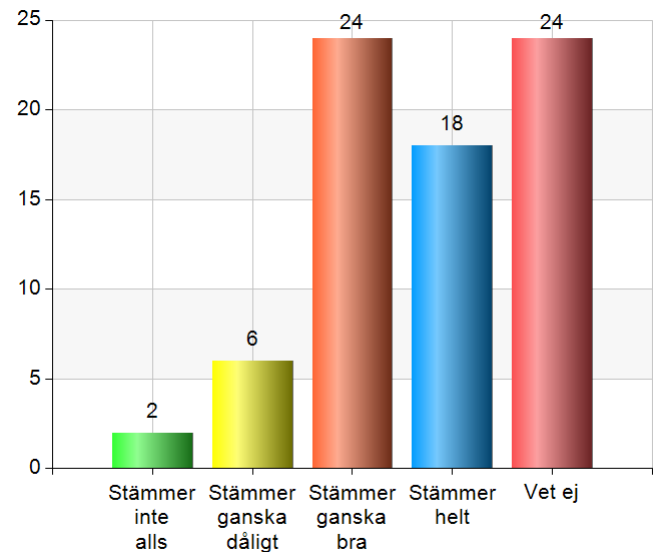


Statistik	
Medelvärde	3,12
Median	3

Svarsfrekvens
46,5% (74/159)

- Skolan främjar mitt barns förståelse för en kulturell mångfald

Namn	Antal	%
Stämmer inte alls	2	2,7
Stämmer ganska dåligt	6	8,1
Stämmer ganska bra	24	32,4
Stämmer helt	18	24,3
Vet ej	24	32,4
Total	74	100



Statistik	
Medelvärde	3,16
Median	3

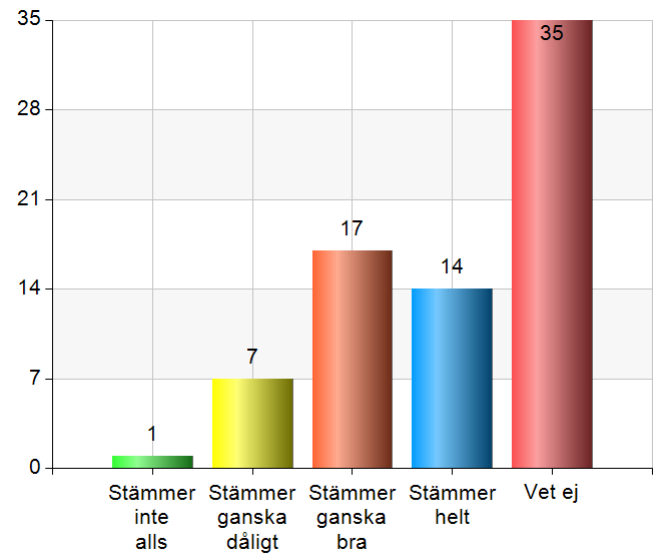
Svarsfrekvens
46,5% (74/159)

- Skolan motverkar traditionella könsroller

Namn	Antal	%
Stämmer inte alls	1	1,4
Stämmer ganska dåligt	7	9,5
Stämmer ganska bra	17	23
Stämmer helt	14	18,9
Vet ej	35	47,3
Total	74	100

Statistik	
Medelvärde	3,13
Median	3

Svarsfrekvens
46,5% (74/159)



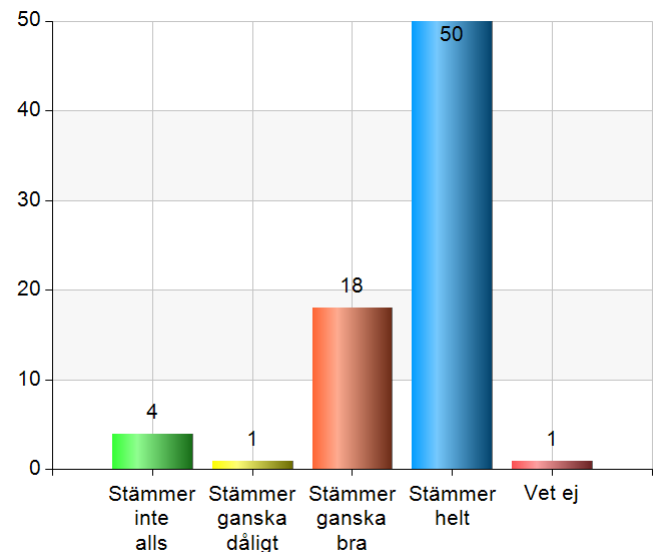
SAMVERKAN OCH INFLYTANDE:

- Jag tar del av information via appen "Tieto Edu"

Namn	Antal	%
Stämmer inte alls	4	5,4
Stämmer ganska dåligt	1	1,4
Stämmer ganska bra	18	24,3
Stämmer helt	50	67,6
Vet ej	1	1,4
Total	74	100

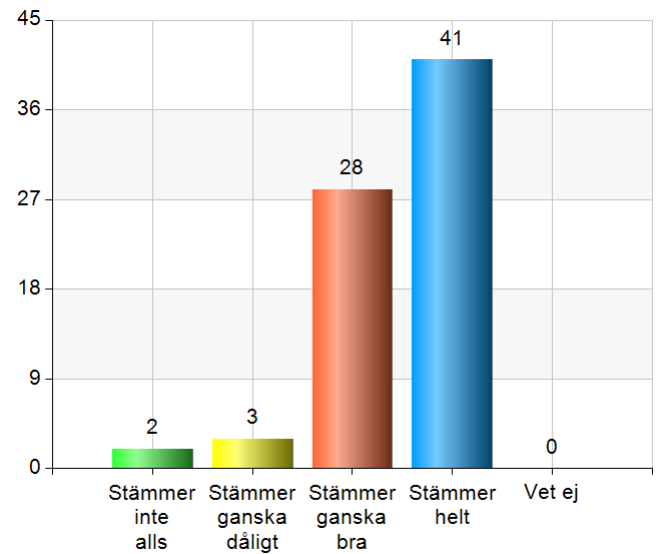
Statistik	
Medelvärde	3,56
Median	4

Svarsfrekvens
46,5% (74/159)



- Utvecklingssamtalet har ett bra och strukturerat innehåll

Namn	Antal	%
Stämmer inte alls	2	2,7
Stämmer ganska dåligt	3	4,1
Stämmer ganska bra	28	37,8
Stämmer helt	41	55,4
Vet ej	0	0
Total	74	100

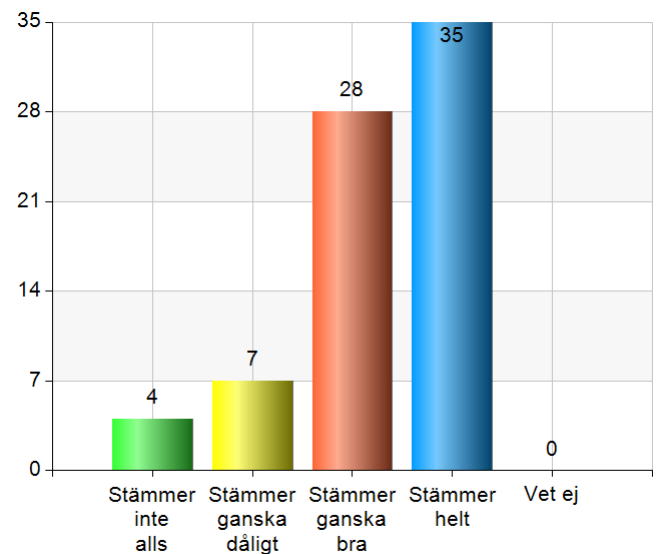


Statistik	
Medelvärde	3,46
Median	4

Svarsfrekvens
46,5% (74/159)

- Jag får veta hur mitt barn fungerar socialt i skolan

Namn	Antal	%
Stämmer inte alls	4	5,4
Stämmer ganska dåligt	7	9,5
Stämmer ganska bra	28	37,8
Stämmer helt	35	47,3
Vet ej	0	0
Total	74	100

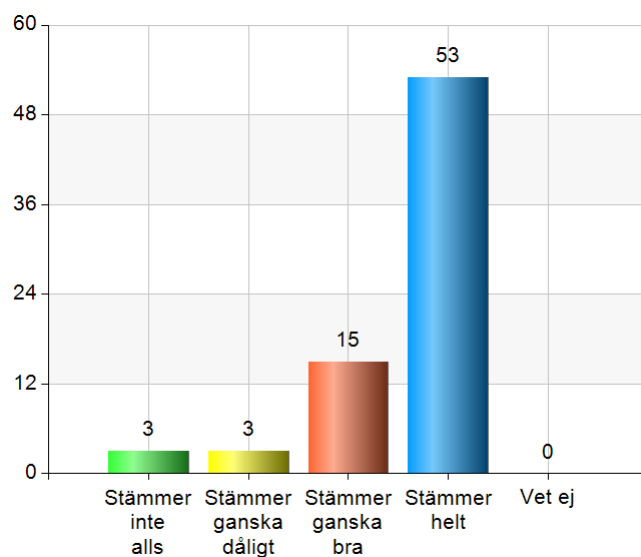


Statistik	
Medelvärde	3,27
Median	3

Svarsfrekvens
46,5% (74/159)

- Jag blir professionellt bemött av skolans personal

Namn	Antal	%
Stämmer inte alls	3	4,1
Stämmer ganska dåligt	3	4,1
Stämmer ganska bra	15	20,3
Stämmer helt	53	71,6
Vet ej	0	0
Total	74	100

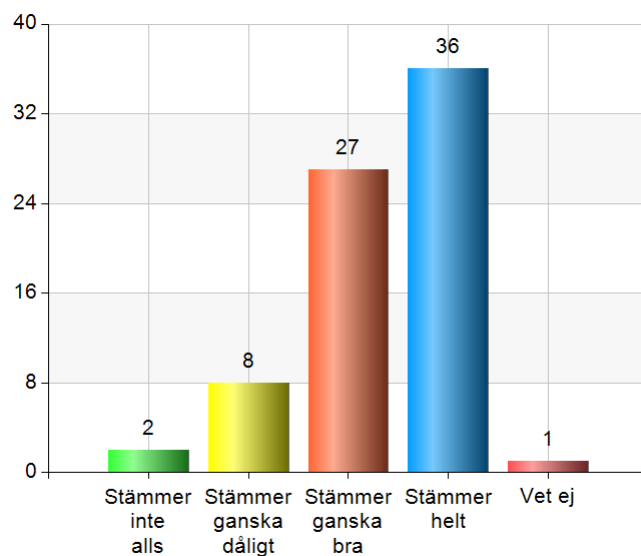


Statistik	
Medelvärde	3,59
Median	4

Svarsfrekvens
46,5% (74/159)

- Jag får den information från skolan som jag anser att jag behöver

Namn	Antal	%
Stämmer inte alls	2	2,7
Stämmer ganska dåligt	8	10,8
Stämmer ganska bra	27	36,5
Stämmer helt	36	48,6
Vet ej	1	1,4
Total	74	100



Statistik	
Medelvärde	3,33
Median	3

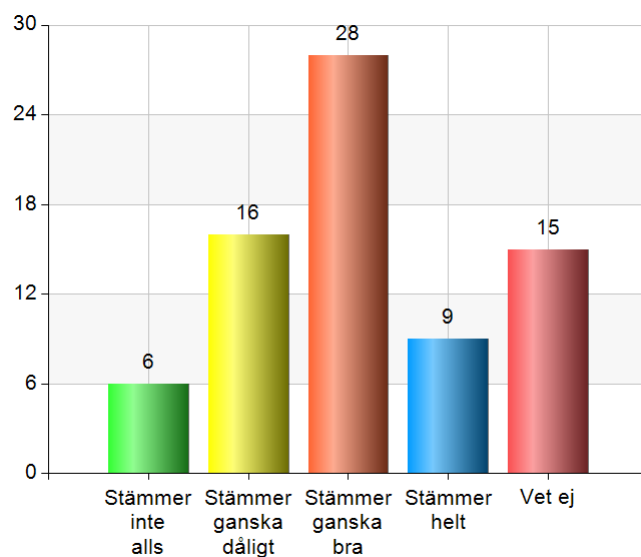
Svarsfrekvens
46,5% (74/159)

- Jag har möjlighet att påverka mitt barns utbildning

Namn	Antal	%
Stämmer inte alls	6	8,1
Stämmer ganska dåligt	16	21,6
Stämmer ganska bra	28	37,8
Stämmer helt	9	12,2
Vet ej	15	20,3
Total	74	100

Statistik	
Medelvärde	2,68
Median	3

Svarsfrekvens
46,5% (74/159)



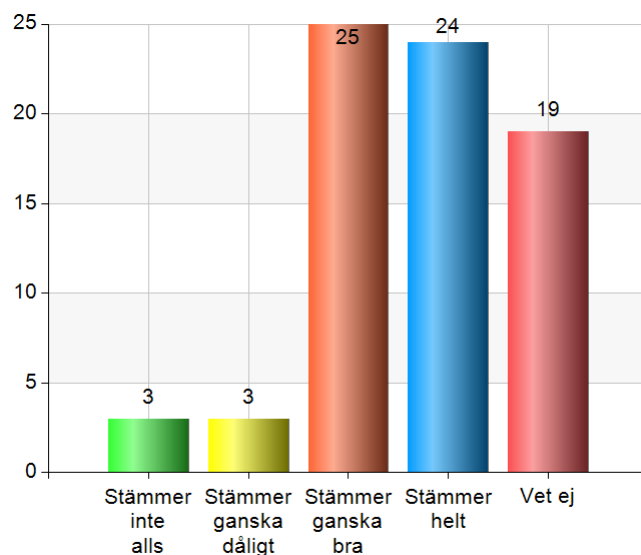
ELEVHÄLSA:

- Jag upplever att mitt barn har möjlighet att komma i kontakt med skolsköterska i den mån hen vill/behöver?

Namn	Antal	%
Stämmer inte alls	3	4,1
Stämmer ganska dåligt	3	4,1
Stämmer ganska bra	25	33,8
Stämmer helt	24	32,4
Vet ej	19	25,7
Total	74	100

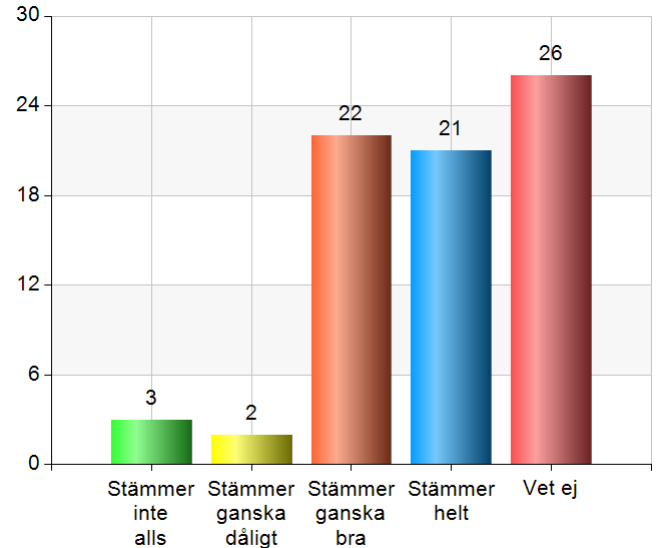
Statistik	
Medelvärde	3,27
Median	3

Svarsfrekvens
46,5% (74/159)



- Jag upplever att mitt barn har möjlighet att komma i kontakt med skolkurator i den mån hen vill/behöver?

Namn	Antal	%
Stämmer inte alls	3	4,1
Stämmer ganska dåligt	2	2,7
Stämmer ganska bra	22	29,7
Stämmer helt	21	28,4
Vet ej	26	35,1
Total	74	100

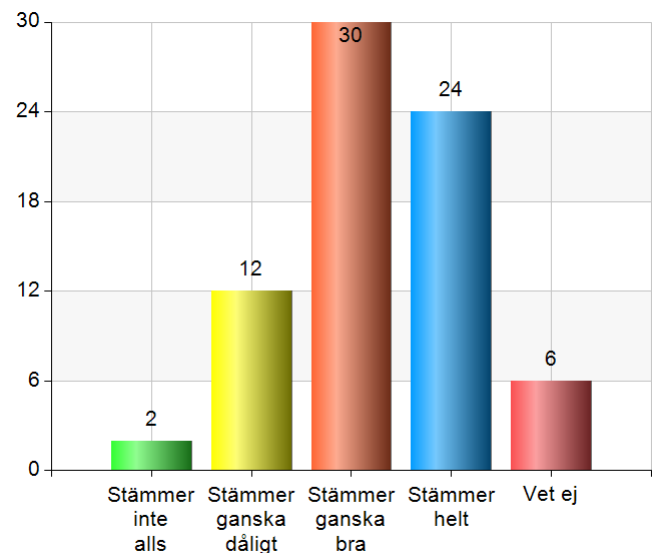


Statistik	
Medelvärde	3,27
Median	3

Svarsfrekvens	
46,5% (74/159)	

- Jag har fått tillräcklig information om hur jag/mitt barn kan få kontakt med skolsköterskan?

Namn	Antal	%
Stämmer inte alls	2	2,7
Stämmer ganska dåligt	12	16,2
Stämmer ganska bra	30	40,5
Stämmer helt	24	32,4
Vet ej	6	8,1
Total	74	100

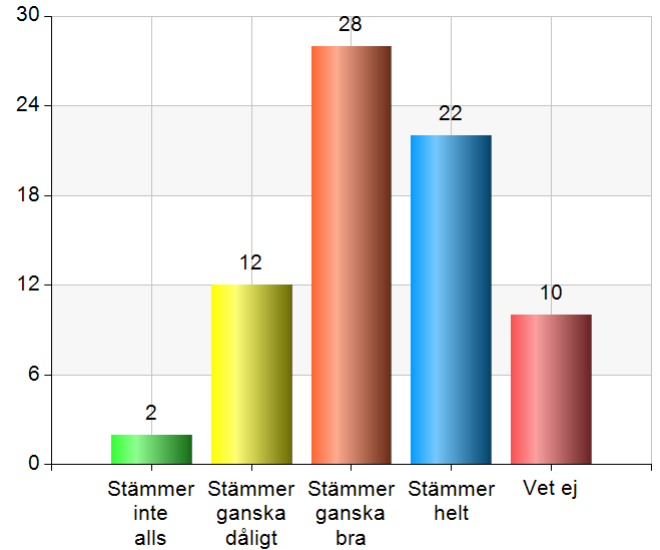


Statistik	
Medelvärde	3,12
Median	3

Svarsfrekvens	
46,5% (74/159)	

- Jag har fått tillräcklig information om hur jag/mitt barn kan få kontakt med skolkuratorn?

Namn	Antal	%
Stämmer inte alls	2	2,7
Stämmer ganska dåligt	12	16,2
Stämmer ganska bra	28	37,8
Stämmer helt	22	29,7
Vet ej	10	13,5
Total	74	100



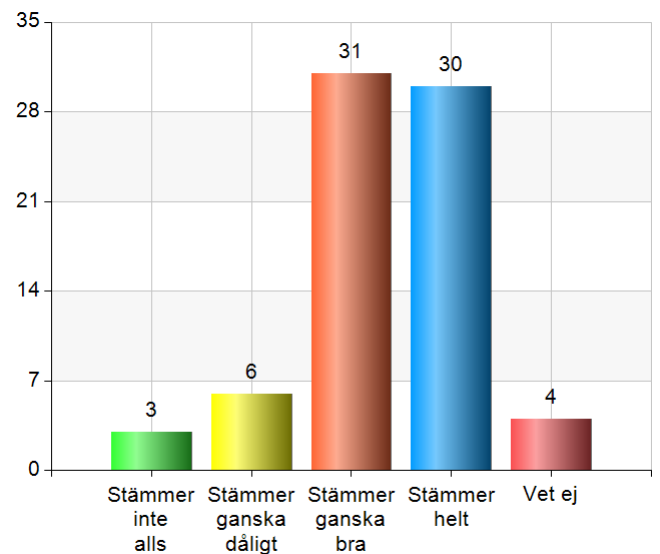
Statistik	
Medelvärde	3,09
Median	3

Svarsfrekvens
46,5% (74/159)

ÖVRIGT:

- Jag kan rekommendera mitt barns skola

Namn	Antal	%
Stämmer inte alls	3	4,1
Stämmer ganska dåligt	6	8,1
Stämmer ganska bra	31	41,9
Stämmer helt	30	40,5
Vet ej	4	5,4
Total	74	100



Statistik	
Medelvärde	3,26
Median	3

Svarsfrekvens

46,5% (74/159)