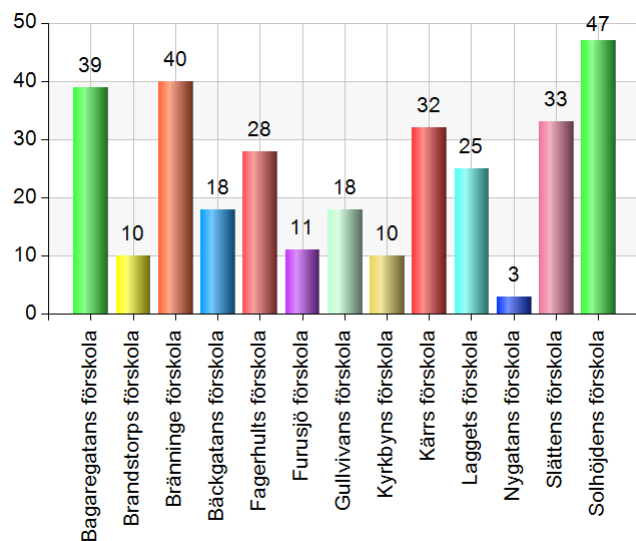


Enkät vårdnadshavare förskolan, 2020

Vilken förskola går ditt/dina barn på?:

Namn	Antal	%
Bagaregatans förskola	39	12,4
Brandstorps förskola	10	3,2
Bränninge förskola	40	12,7
Bäckgatans förskola	18	5,7
Fagerhults förskola	28	8,9
Furusjö förskola	11	3,5
Gullvivans förskola	18	5,7
Kyrkbyns förskola	10	3,2
Kärrens förskola	32	10,2
Laggets förskola	25	8
Nygatans förskola	3	1
Slättens förskola	33	10,5
Solhöjdens förskola	47	15
Total	314	100

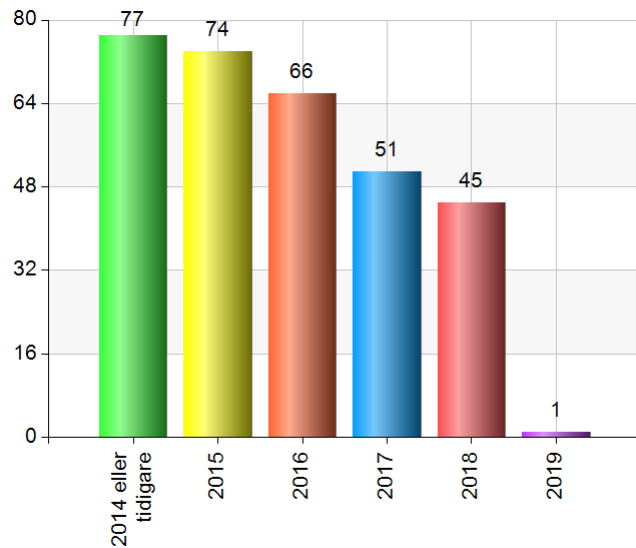


Svarsfrekvens

46,7% (314/673)

Mitt barn har födelseåret:

Namn	Antal	%
2014 eller tidigare	77	24,5
2015	74	23,6
2016	66	21
2017	51	16,2
2018	45	14,3
2019	1	0,3
Total	314	100



Svarsfrekvens

46,7% (314/673)

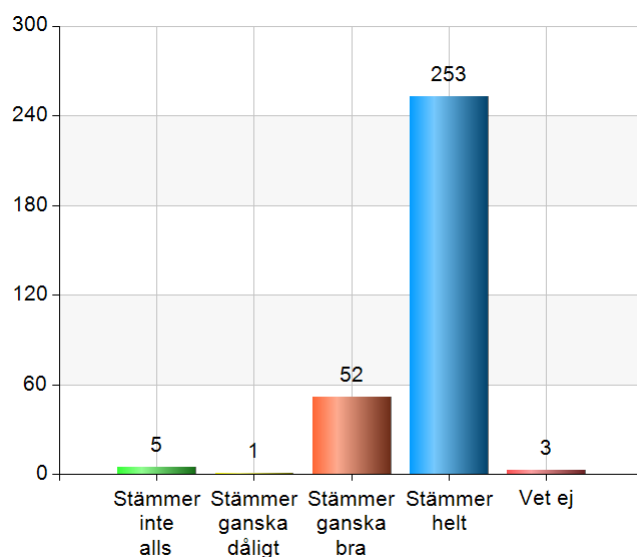
TRIVSEL: Jag upplever att...

- Mitt barn trivs på förskolan

Namn	Antal	%
Stämmer inte alls	5	1,6
Stämmer ganska dåligt	1	0,3
Stämmer ganska bra	52	16,6
Stämmer helt	253	80,6
Vet ej	3	1
Total	314	100

Statistik	
Medelvärde	3,78
Median	4

Svarsfrekvens
46,7% (314/673)

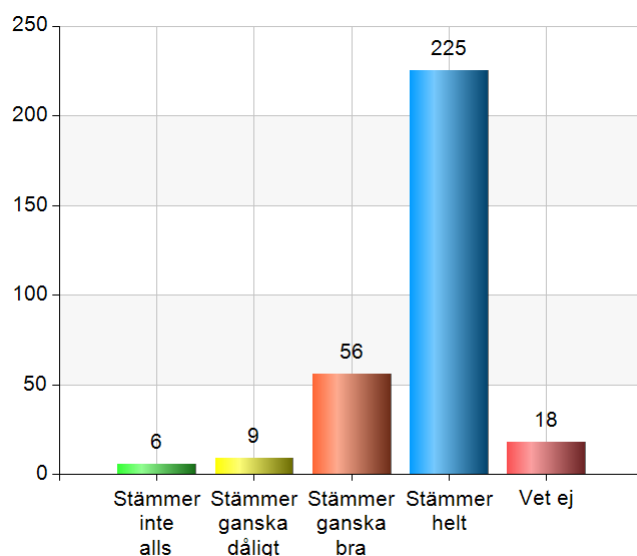


- Mitt barn har kamrater på förskolan

Namn	Antal	%
Stämmer inte alls	6	1,9
Stämmer ganska dåligt	9	2,9
Stämmer ganska bra	56	17,8
Stämmer helt	225	71,7
Vet ej	18	5,7
Total	314	100

Statistik	
Medelvärde	3,69
Median	4

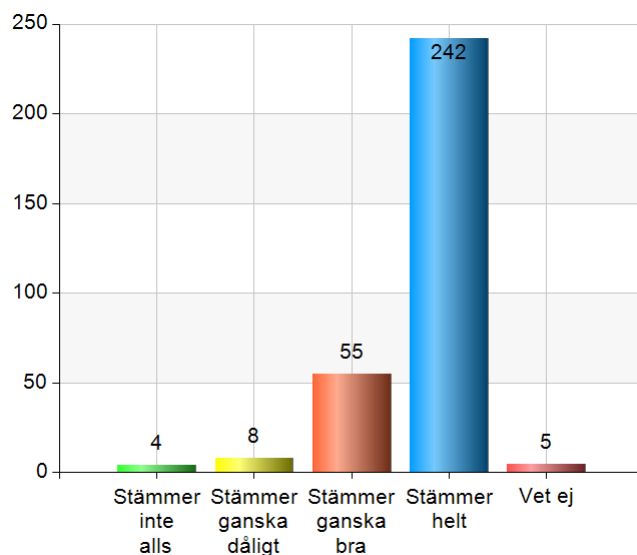
Svarsfrekvens
46,7% (314/673)



TRYGGHET:

- Jag känner mig trygg när jag lämnar mitt barn på förskolan

Namn	Antal	%
Stämmer inte alls	4	1,3
Stämmer ganska dåligt	8	2,5
Stämmer ganska bra	55	17,5
Stämmer helt	242	77,1
Vet ej	5	1,6
Total	314	100



Statistik

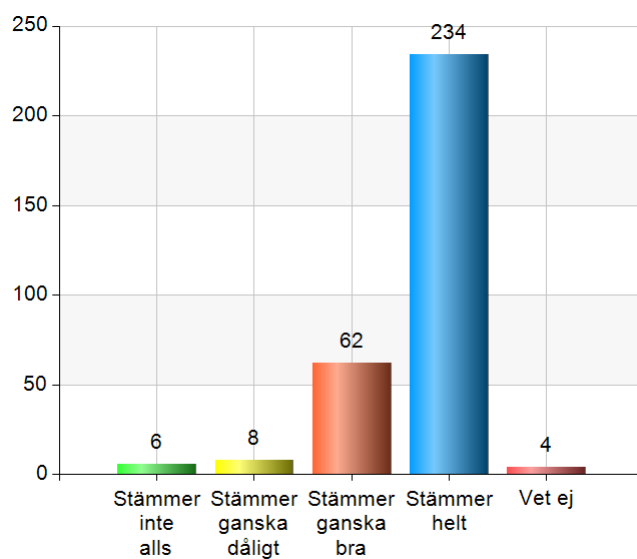
Medelvärde	3,73
Median	4

Svarsfrekvens

46,7% (314/673)

- Jag känner förtroende för personalen på förskolan

Namn	Antal	%
Stämmer inte alls	6	1,9
Stämmer ganska dåligt	8	2,5
Stämmer ganska bra	62	19,7
Stämmer helt	234	74,5
Vet ej	4	1,3
Total	314	100



Statistik

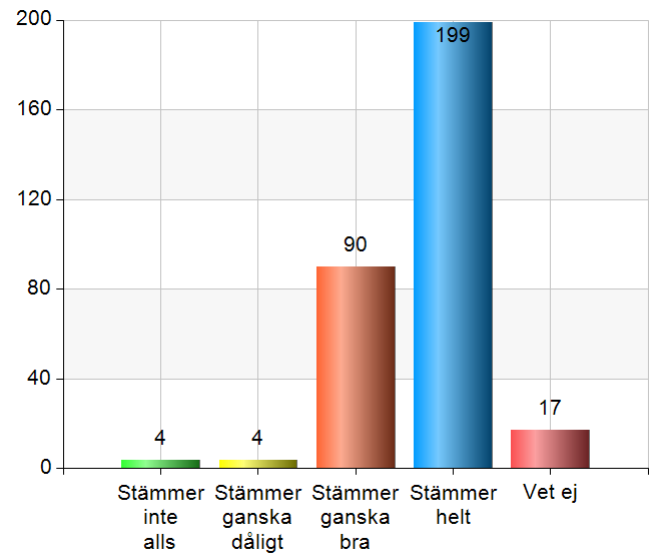
Medelvärde	3,69
Median	4

Svarsfrekvens

46,7% (314/673)

- Mitt barn känner sig trygg med andra barn på förskolan

Namn	Antal	%
Stämmer inte alls	4	1,3
Stämmer ganska dåligt	4	1,3
Stämmer ganska bra	90	28,7
Stämmer helt	199	63,4
Vet ej	17	5,4
Total	314	100

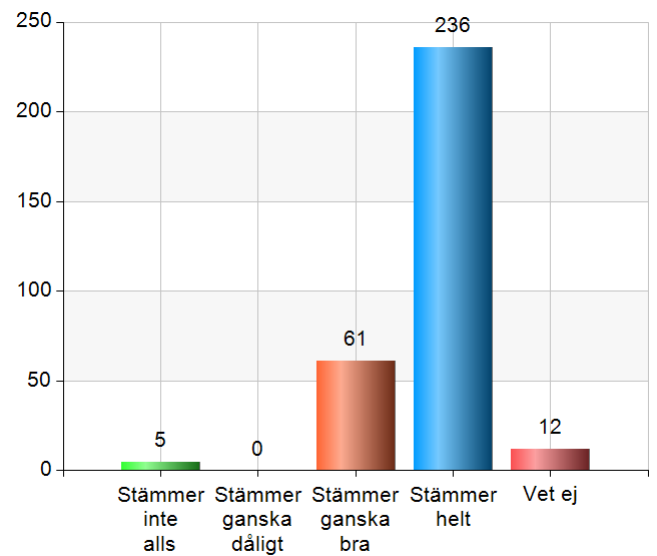


Statistik	
Medelvärde	3,63
Median	4

Svarsfrekvens
46,7% (314/673)

- Mitt barn har förtroende för de vuxna på förskolan

Namn	Antal	%
Stämmer inte alls	5	1,6
Stämmer ganska dåligt	0	0
Stämmer ganska bra	61	19,4
Stämmer helt	236	75,2
Vet ej	12	3,8
Total	314	100



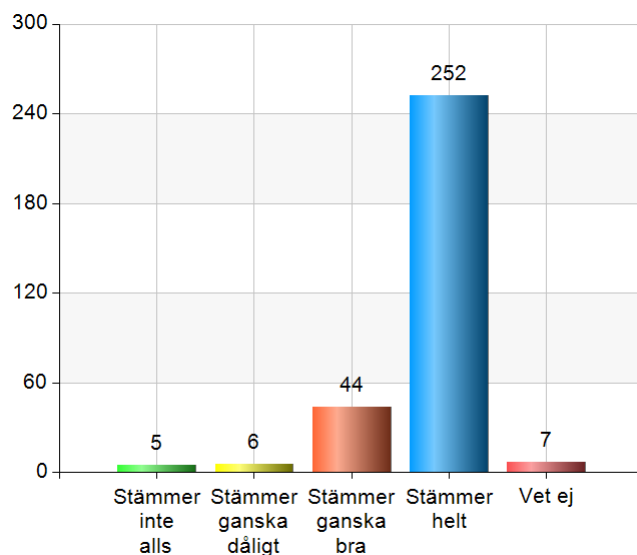
Statistik	
Medelvärde	3,75
Median	4

Svarsfrekvens
46,7% (314/673)

UTVECKLING OCH LÄRANDE: Jag upplever att...

- Personalen bemöter mitt barn på ett professionellt sätt

Namn	Antal	%
Stämmer inte alls	5	1,6
Stämmer ganska dåligt	6	1,9
Stämmer ganska bra	44	14
Stämmer helt	252	80,3
Vet ej	7	2,2
Total	314	100

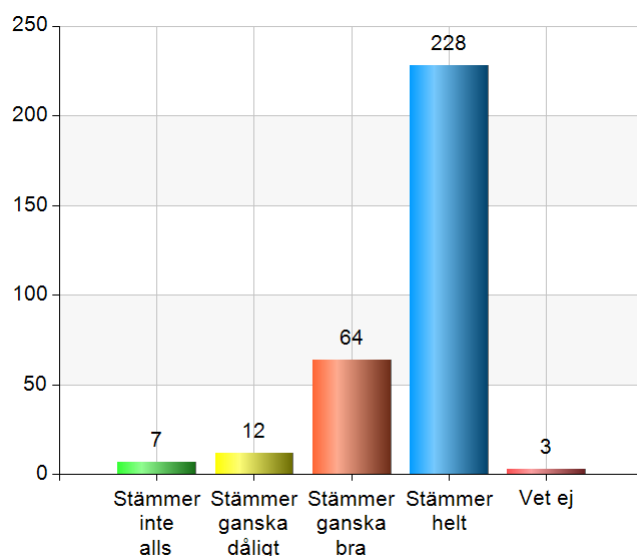


Statistik	
Medelvärde	3,77
Median	4

Svarsfrekvens
46,7% (314/673)

- Personalen bemöter mig som förälder på ett professionellt sätt

Namn	Antal	%
Stämmer inte alls	7	2,2
Stämmer ganska dåligt	12	3,8
Stämmer ganska bra	64	20,4
Stämmer helt	228	72,6
Vet ej	3	1
Total	314	100

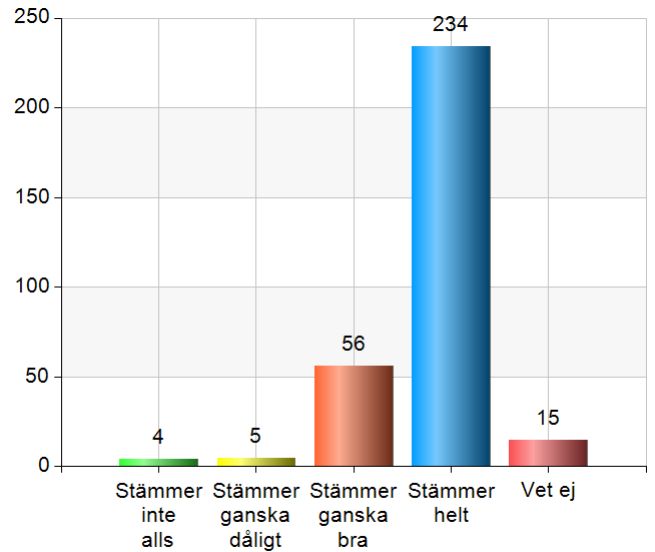


Statistik	
Medelvärde	3,65
Median	4

Svarsfrekvens
46,7% (314/673)

- Verksamheten stimulerar mitt barns intresse att lära

Namn	Antal	%
Stämmer inte alls	4	1,3
Stämmer ganska dåligt	5	1,6
Stämmer ganska bra	56	17,8
Stämmer helt	234	74,5
Vet ej	15	4,8
Total	314	100

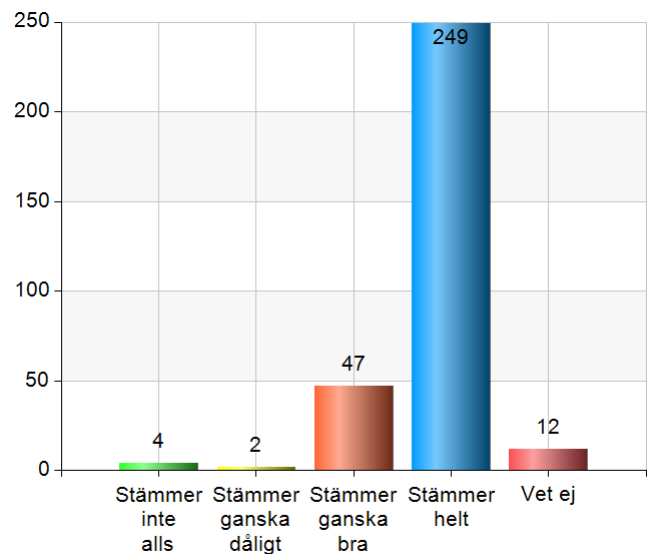


Statistik	
Medelvärde	3,74
Median	4

Svarsfrekvens
46,7% (314/673)

- Förskolan främjar lek och stimulerar kreativiteten hos mitt barn

Namn	Antal	%
Stämmer inte alls	4	1,3
Stämmer ganska dåligt	2	0,6
Stämmer ganska bra	47	15
Stämmer helt	249	79,3
Vet ej	12	3,8
Total	314	100

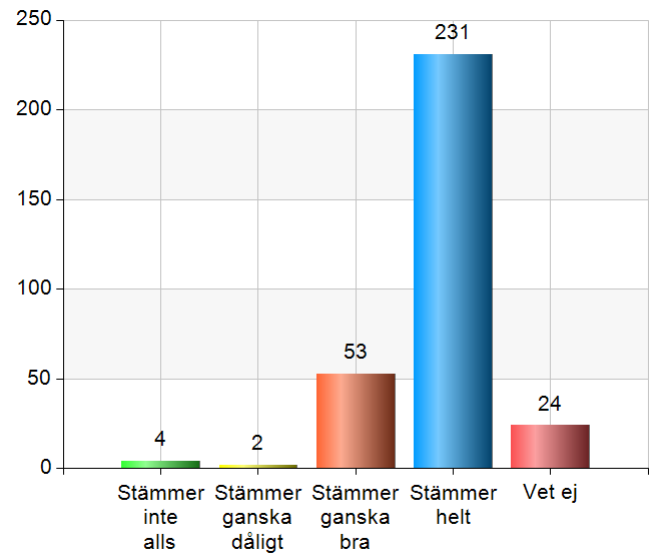


Statistik	
Medelvärde	3,79
Median	4

Svarsfrekvens
46,7% (314/673)

- Förskolan arbetar för att främja rörelse och fysisk aktivitet för mitt barn

Namn	Antal	%
Stämmer inte alls	4	1,3
Stämmer ganska dåligt	2	0,6
Stämmer ganska bra	53	16,9
Stämmer helt	231	73,6
Vet ej	24	7,6
Total	314	100

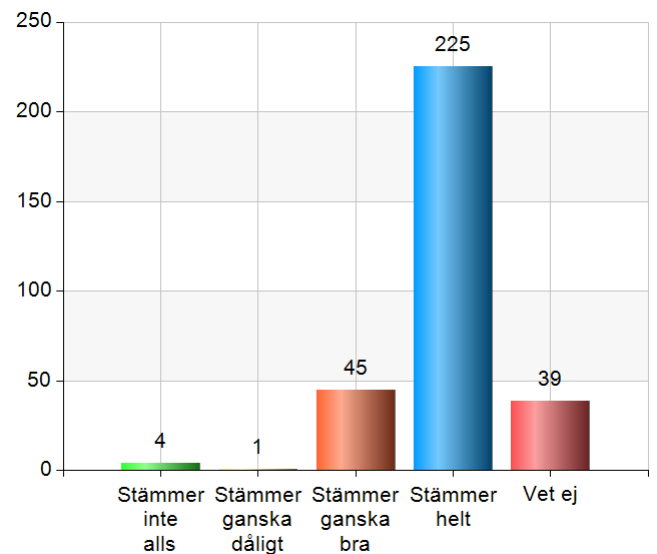


Statistik	
Medelvärde	3,76
Median	4

Svarsfrekvens
46,7% (314/673)

- Det finns en bra balans mellan aktiviteter och vila/avkoppling på förskolan

Namn	Antal	%
Stämmer inte alls	4	1,3
Stämmer ganska dåligt	1	0,3
Stämmer ganska bra	45	14,3
Stämmer helt	225	71,7
Vet ej	39	12,4
Total	314	100

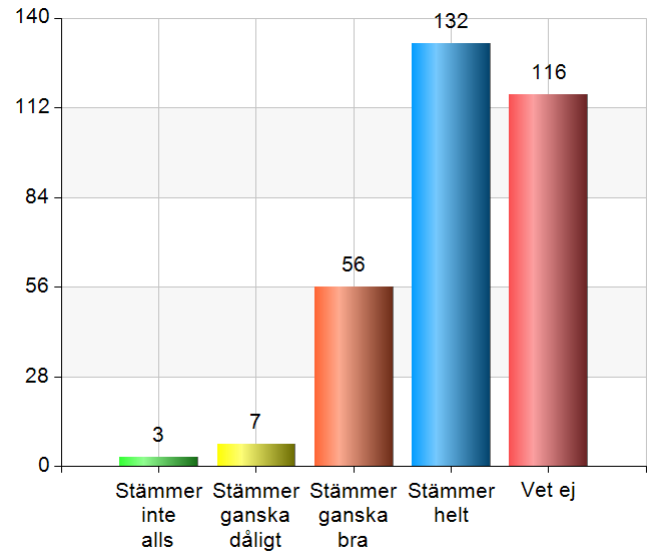


Statistik	
Medelvärde	3,79
Median	4

Svarsfrekvens
46,7% (314/673)

- Förskolan främjar mitt barns förståelse för kulturell mångfald

Namn	Antal	%
Stämmer inte alls	3	1
Stämmer ganska dåligt	7	2,2
Stämmer ganska bra	56	17,8
Stämmer helt	132	42
Vet ej	116	36,9
Total	314	100

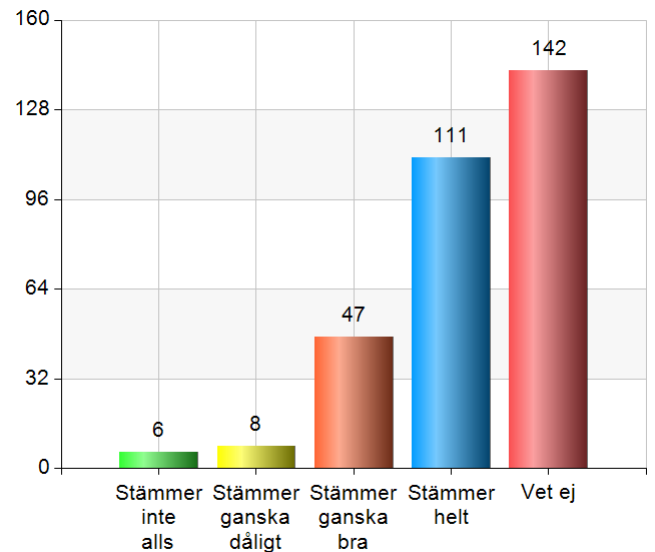


Statistik	
Medelvärde	3,6
Median	4

Svarsfrekvens
46,7% (314/673)

- Förskolan motverkar traditionella könsroller

Namn	Antal	%
Stämmer inte alls	6	1,9
Stämmer ganska dåligt	8	2,5
Stämmer ganska bra	47	15
Stämmer helt	111	35,4
Vet ej	142	45,2
Total	314	100

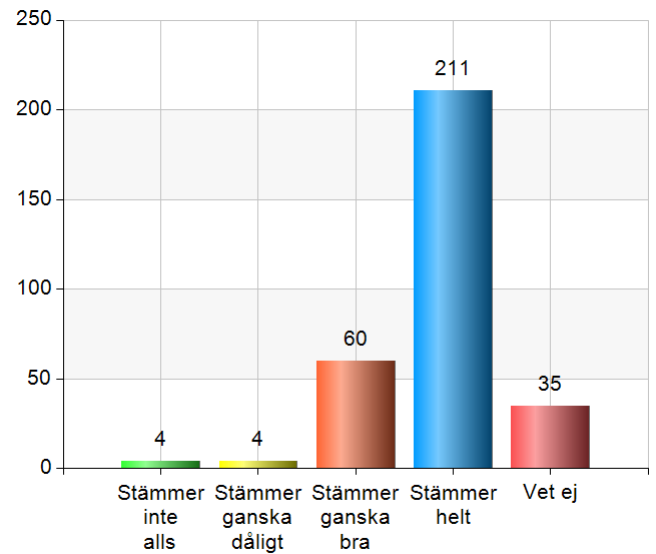


Statistik	
Medelvärde	3,53
Median	4

Svarsfrekvens
46,7% (314/673)

- Mitt barn får ta ansvar anpassat efter ålder och mognad

Namn	Antal	%
Stämmer inte alls	4	1,3
Stämmer ganska dåligt	4	1,3
Stämmer ganska bra	60	19,1
Stämmer helt	211	67,2
Vet ej	35	11,1
Total	314	100

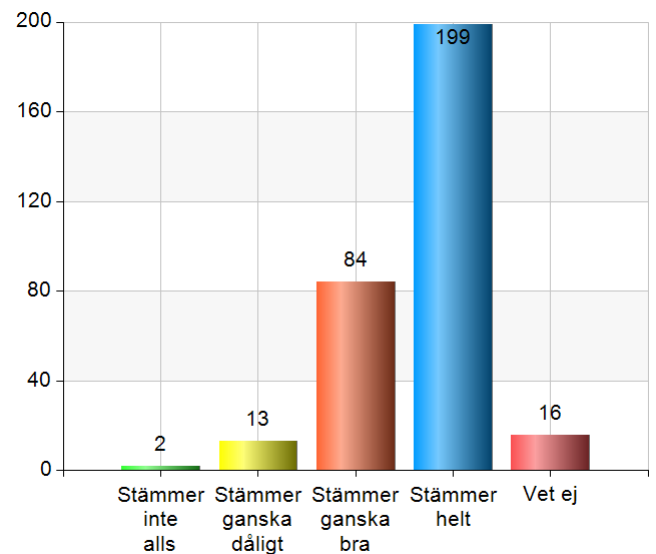


Statistik	
Medelvärde	3,71
Median	4

Svarsfrekvens
46,7% (314/673)

- Förskolans inomhusverksamhet är stimulerande

Namn	Antal	%
Stämmer inte alls	2	0,6
Stämmer ganska dåligt	13	4,1
Stämmer ganska bra	84	26,8
Stämmer helt	199	63,4
Vet ej	16	5,1
Total	314	100

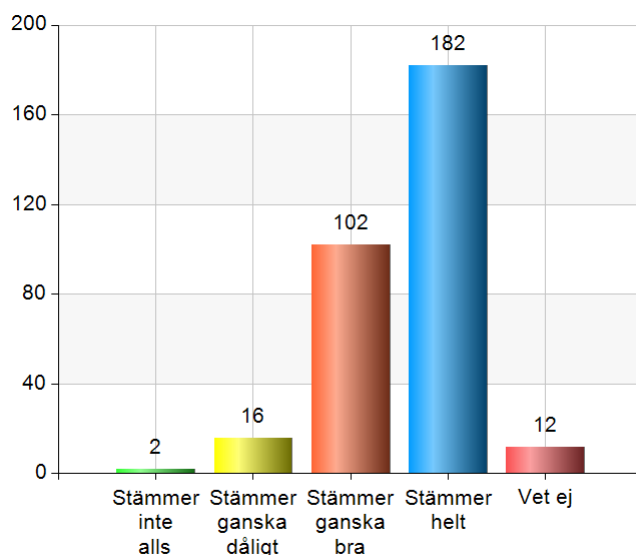


Statistik	
Medelvärde	3,61
Median	4

Svarsfrekvens
46,7% (314/673)

- Förskolans utomhusverksamhet är stimulerande

Namn	Antal	%
Stämmer inte alls	2	0,6
Stämmer ganska dåligt	16	5,1
Stämmer ganska bra	102	32,5
Stämmer helt	182	58
Vet ej	12	3,8
Total	314	100

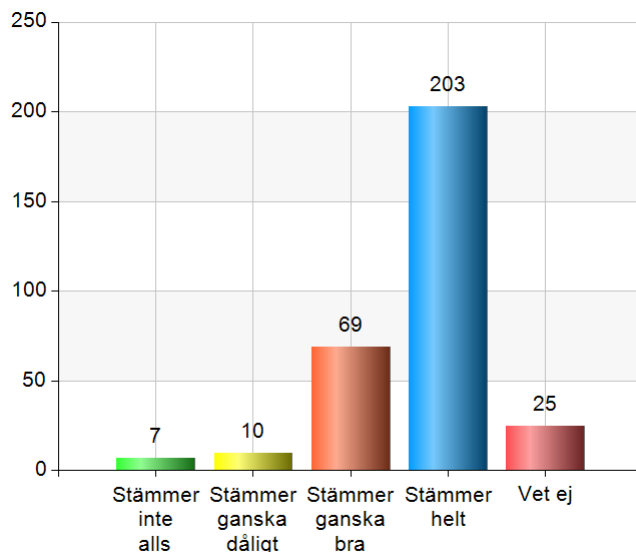


Statistik	
Medelvärde	3,54
Median	4

Svarsfrekvens
46,7% (314/673)

- Personalen är bra på att synliggöra hur den dagliga verksamheten har kopplingar till förskolans läroplan (genom dokumentationer, på utvecklingssamtal, via Instagram!)

Namn	Antal	%
Stämmer inte alls	7	2,2
Stämmer ganska dåligt	10	3,2
Stämmer ganska bra	69	22
Stämmer helt	203	64,6
Vet ej	25	8
Total	314	100



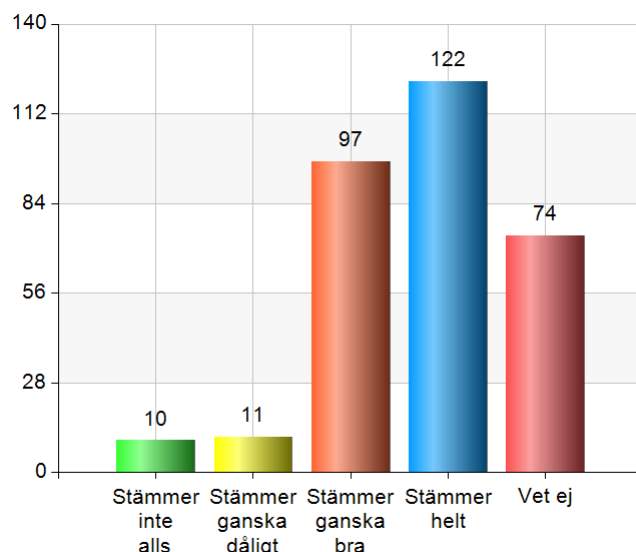
Statistik	
Medelvärde	3,62
Median	4

Svarsfrekvens
46,7% (314/673)

SAMVERKAN OCH INFLYTANDE:

- Mitt barns behov och intressen påverkar förskolans verksamhet

Namn	Antal	%
Stämmer inte alls	10	3,2
Stämmer ganska dåligt	11	3,5
Stämmer ganska bra	97	30,9
Stämmer helt	122	38,9
Vet ej	74	23,6
Total	314	100

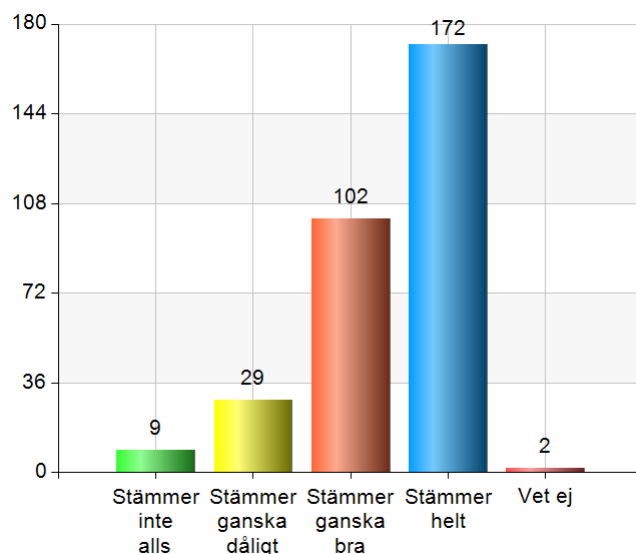


Statistik	
Medelvärde	3,38
Median	4

Svarsfrekvens
46,7% (314/673)

- Jag får tillräcklig information om mitt barns utveckling och lärande

Namn	Antal	%
Stämmer inte alls	9	2,9
Stämmer ganska dåligt	29	9,2
Stämmer ganska bra	102	32,5
Stämmer helt	172	54,8
Vet ej	2	0,6
Total	314	100

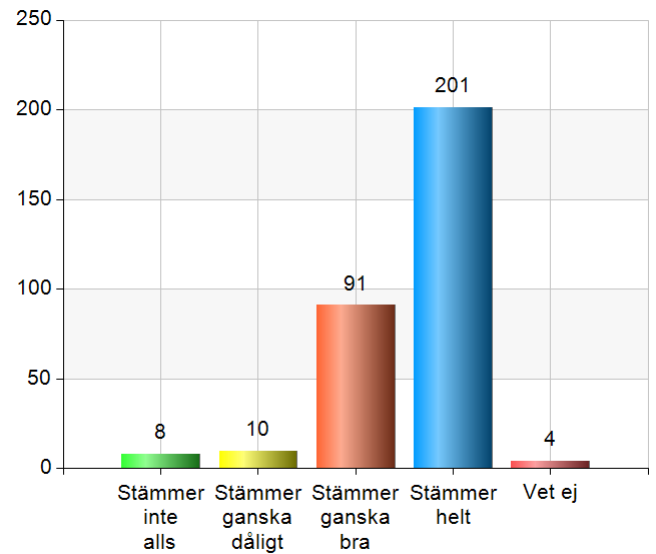


Statistik	
Medelvärde	3,4
Median	4

Svarsfrekvens
46,7% (314/673)

- Jag får den information från förskolan som jag behöver kring verksamheten

Namn	Antal	%
Stämmer inte alls	8	2,5
Stämmer ganska dåligt	10	3,2
Stämmer ganska bra	91	29
Stämmer helt	201	64
Vet ej	4	1,3
Total	314	100

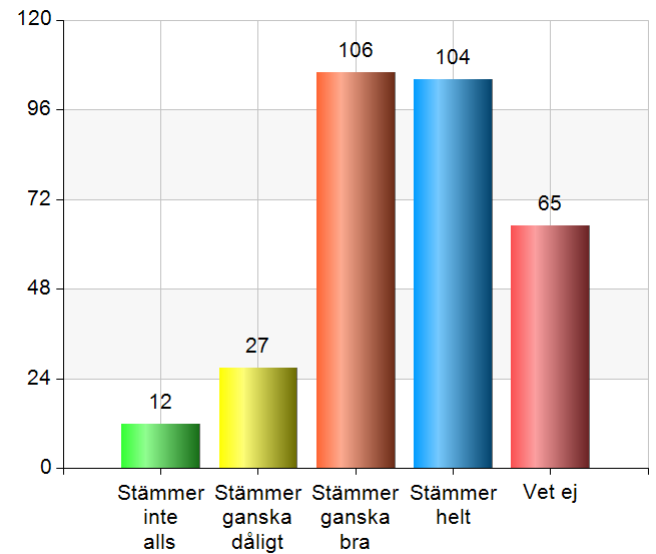


Statistik	
Medelvärde	3,56
Median	4

Svarsfrekvens
46,7% (314/673)

- Jag ges möjlighet att påverka verksamheten

Namn	Antal	%
Stämmer inte alls	12	3,8
Stämmer ganska dåligt	27	8,6
Stämmer ganska bra	106	33,8
Stämmer helt	104	33,1
Vet ej	65	20,7
Total	314	100

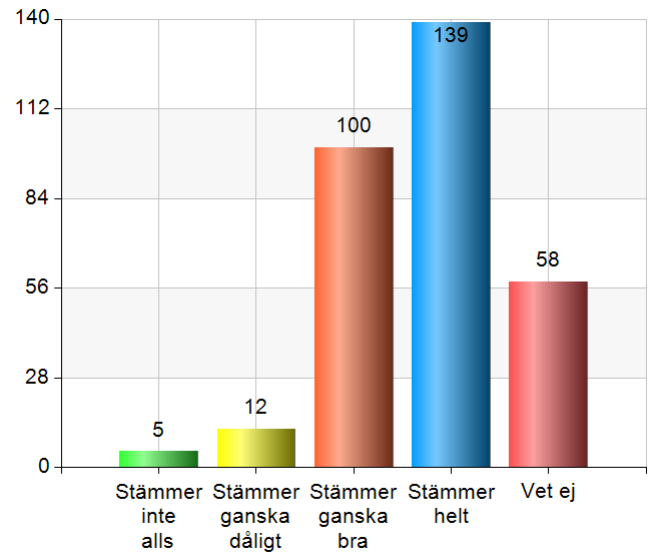


Statistik	
Medelvärde	3,21
Median	3

Svarsfrekvens
46,7% (314/673)

- Jag tycker att föräldramötena innehåller frågor som är intressanta för mig som förälder

Namn	Antal	%
Stämmer inte alls	5	1,6
Stämmer ganska dåligt	12	3,8
Stämmer ganska bra	100	31,8
Stämmer helt	139	44,3
Vet ej	58	18,5
Total	314	100



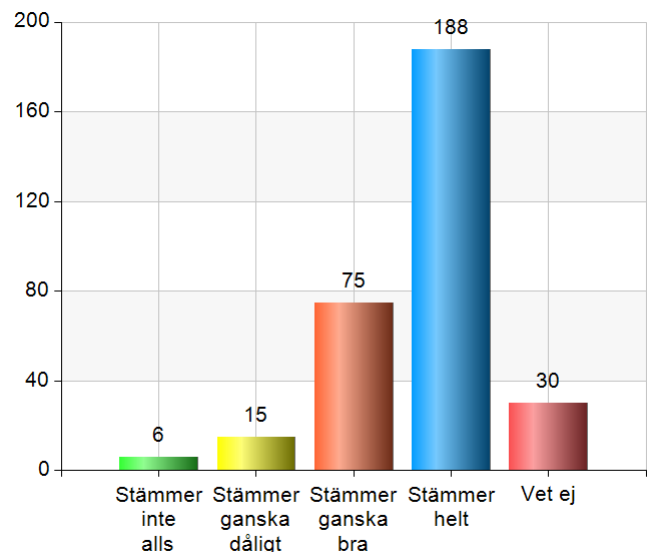
Statistik	
Medelvärde	3,46
Median	4

Svarsfrekvens	
46,7% (314/673)	

KOST: Jag upplever att...

- Förskolan bidrar till att ge barnen goda kostvanor

Namn	Antal	%
Stämmer inte alls	6	1,9
Stämmer ganska dåligt	15	4,8
Stämmer ganska bra	75	23,9
Stämmer helt	188	59,9
Vet ej	30	9,6
Total	314	100

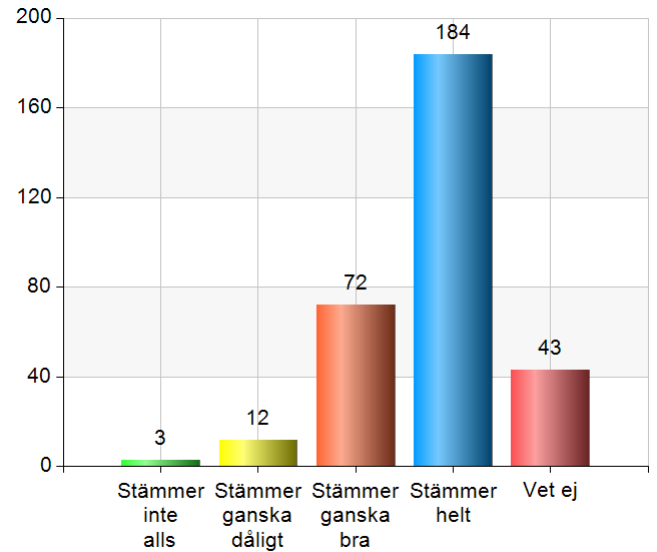


Statistik	
Medelvärde	3,57
Median	4

Svarsfrekvens	
46,7% (314/673)	

- Förskolan erbjuder allsidig frukost och mellanmål

Namn	Antal	%
Stämmer inte alls	3	1
Stämmer ganska dåligt	12	3,8
Stämmer ganska bra	72	22,9
Stämmer helt	184	58,6
Vet ej	43	13,7
Total	314	100



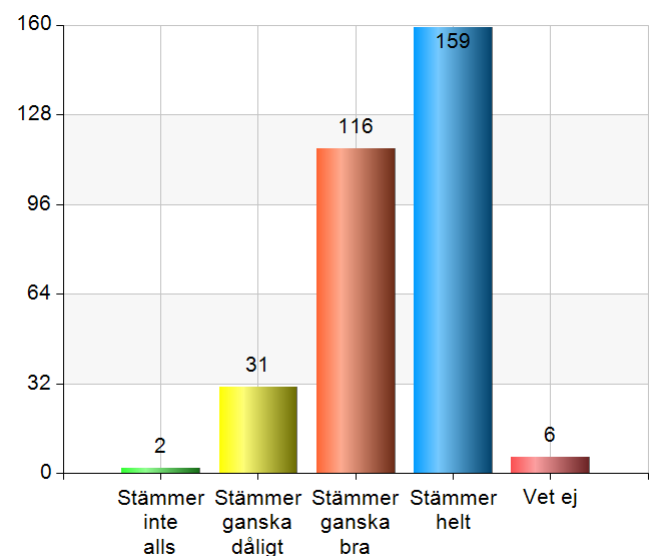
Statistik	
Medelvärde	3,61
Median	4

Svarsfrekvens
46,7% (314/673)

MILJÖ: Jag upplever att...

- Förskolans inomhusmiljö är av god kvalitet (inredning, möbler mm)

Namn	Antal	%
Stämmer inte alls	2	0,6
Stämmer ganska dåligt	31	9,9
Stämmer ganska bra	116	36,9
Stämmer helt	159	50,6
Vet ej	6	1,9
Total	314	100

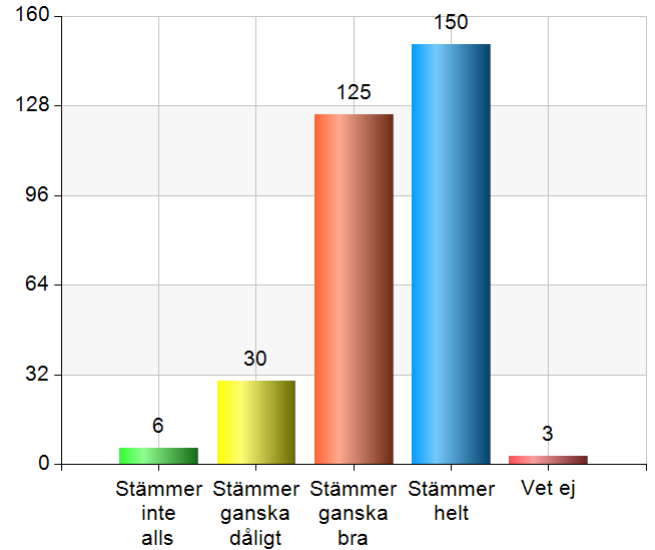


Statistik	
Medelvärde	3,4
Median	4

Svarsfrekvens
46,7% (314/673)

- Förskolans utomhusmiljö är av god kvalitet (lekutrustning, grönytor mm)

Namn	Antal	%
Stämmer inte alls	6	1,9
Stämmer ganska dåligt	30	9,6
Stämmer ganska bra	125	39,8
Stämmer helt	150	47,8
Vet ej	3	1
Total	314	100



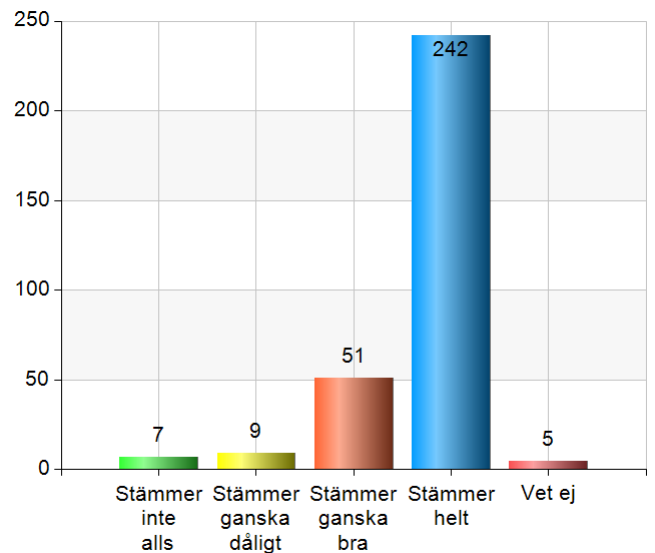
Statistik	
Medelvärde	3,35
Median	3

Svarsfrekvens
46,7% (314/673)

ÖVRIGT:

- Jag kan rekommendera mitt barns förskola

Namn	Antal	%
Stämmer inte alls	7	2,2
Stämmer ganska dåligt	9	2,9
Stämmer ganska bra	51	16,2
Stämmer helt	242	77,1
Vet ej	5	1,6
Total	314	100



Statistik	
Medelvärde	3,71
Median	4

Svarsfrekvens
46,7% (314/673)