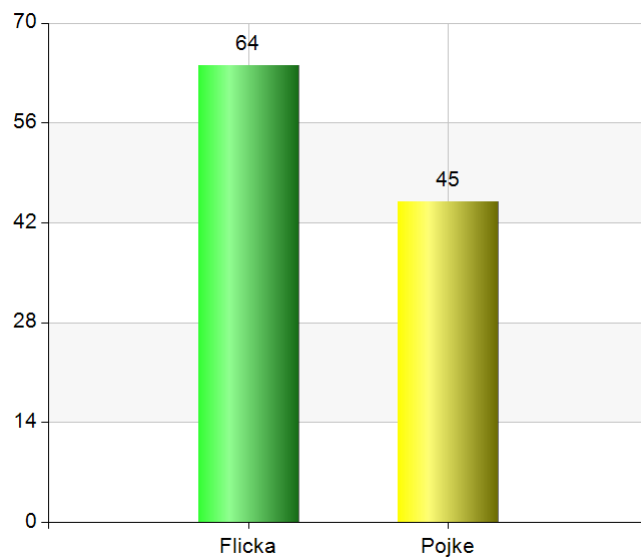


Hagenskolan elevenkät F-2, 2020

Jag är en...

Namn	Antal	%
Flicka	64	58,7
Pojke	45	41,3
Total	109	100

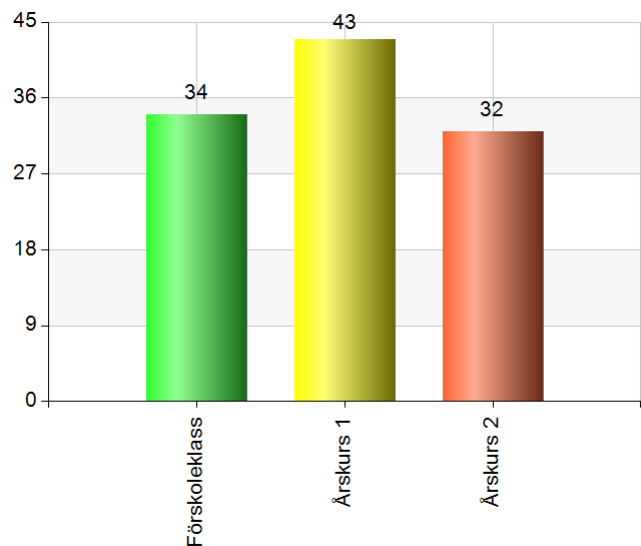
Svarsfrekvens
100% (109/109)



Jag går i:

Namn	Antal	%
Förskoleklass	34	31,2
Årskurs 1	43	39,4
Årskurs 2	32	29,4
Total	109	100

Svarsfrekvens
100% (109/109)



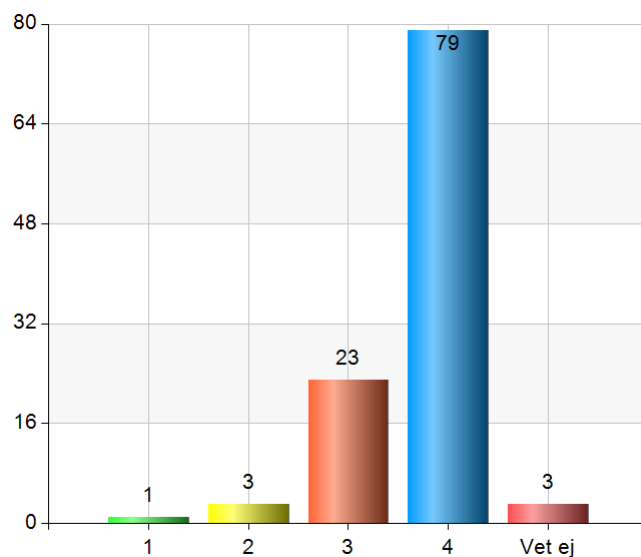
TRIVSEL:

- Jag trivs i min klass

Namn	Antal	%
1	1	0,9
2	3	2,8
3	23	21,1
4	79	72,5
Vet ej	3	2,8
Total	109	100

Statistik	
Medelvärde	3,7
Median	4

Svarsfrekvens
100% (109/109)

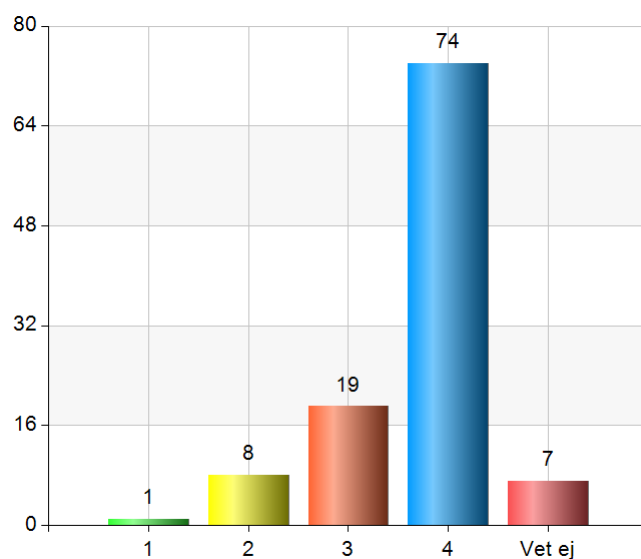


- Jag trivs i skolan

Namn	Antal	%
1	1	0,9
2	8	7,3
3	19	17,4
4	74	67,9
Vet ej	7	6,4
Total	109	100

Statistik	
Medelvärde	3,63
Median	4

Svarsfrekvens
100% (109/109)



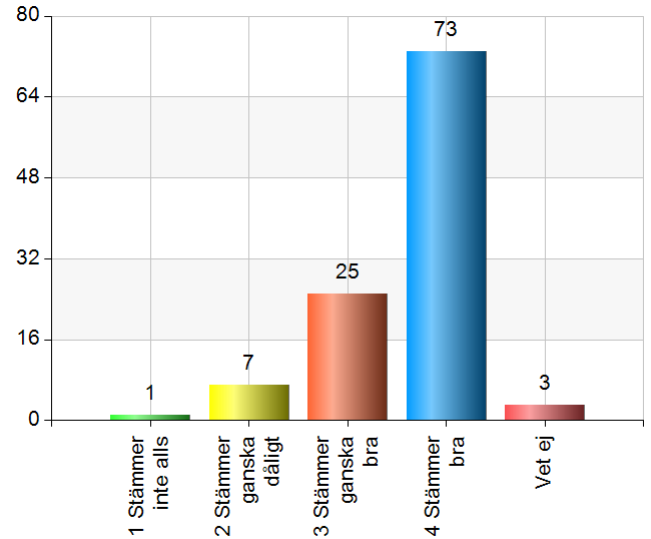
TRYGGHET:

- Jag känner mig trygg i skolan

Namn	Antal	%
1 Stämmer inte alls	1	0,9
2 Stämmer ganska dåligt	7	6,4
3 Stämmer ganska bra	25	22,9
4 Stämmer bra	73	67
Vet ej	3	2,8
Total	109	100

Statistik	
Medelvärde	3,6
Median	4

Svarsfrekvens
100% (109/109)

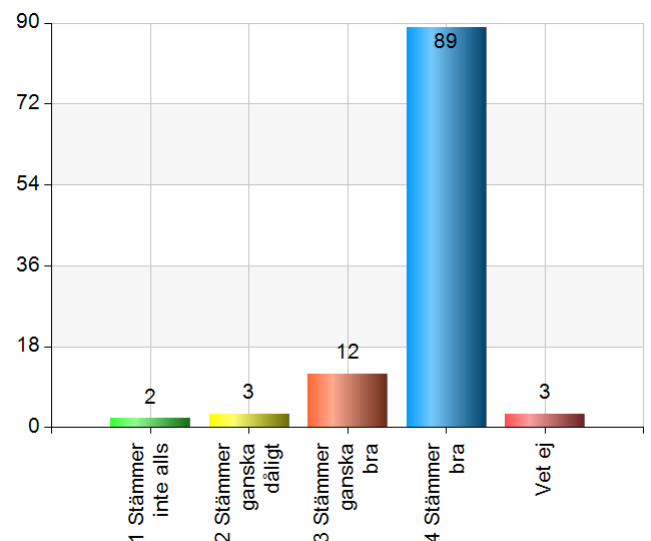


- Jag känner till skolans ordningsregler

Namn	Antal	%
1 Stämmer inte alls	2	1,8
2 Stämmer ganska dåligt	3	2,8
3 Stämmer ganska bra	12	11
4 Stämmer bra	89	81,7
Vet ej	3	2,8
Total	109	100

Statistik	
Medelvärde	3,77
Median	4

Svarsfrekvens
100% (109/109)

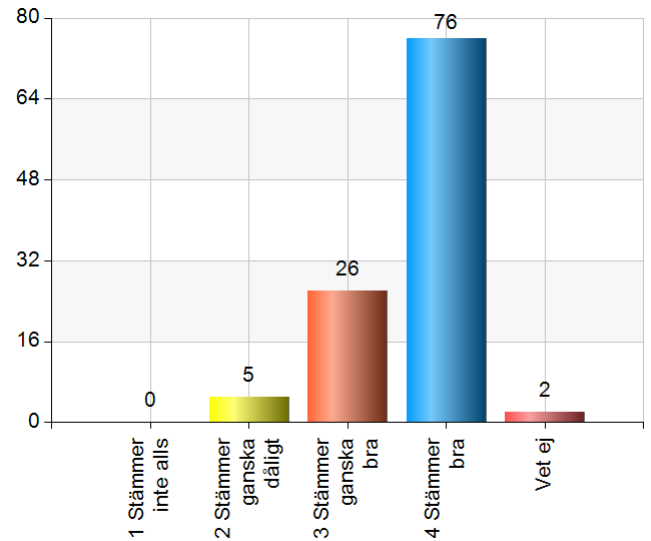


- Jag får hjälp om jag känner mig ledsen

Namn	Antal	%
1 Stämmer inte alls	0	0
2 Stämmer ganska dåligt	5	4,6
3 Stämmer ganska bra	26	23,9
4 Stämmer bra	76	69,7
Vet ej	2	1,8
Total	109	100

Statistik	
Medelvärde	3,66
Median	4

Svarsfrekvens
100% (109/109)

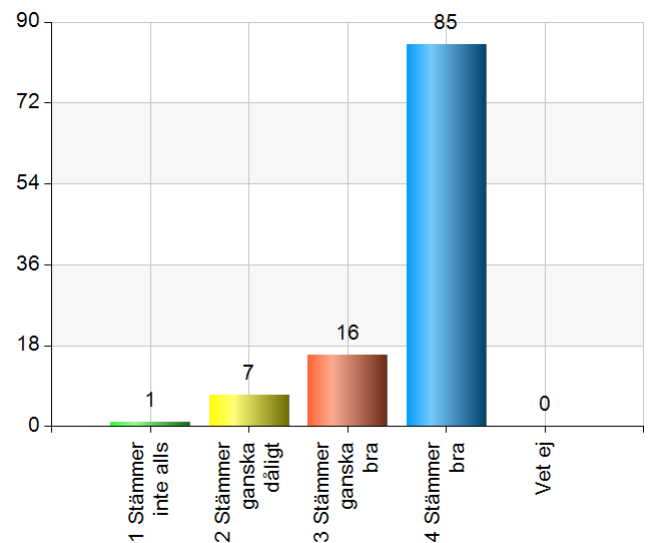


- Jag har någon att vara tillsammans med på rasterna

Namn	Antal	%
1 Stämmer inte alls	1	0,9
2 Stämmer ganska dåligt	7	6,4
3 Stämmer ganska bra	16	14,7
4 Stämmer bra	85	78
Vet ej	0	0
Total	109	100

Statistik	
Medelvärde	3,7
Median	4

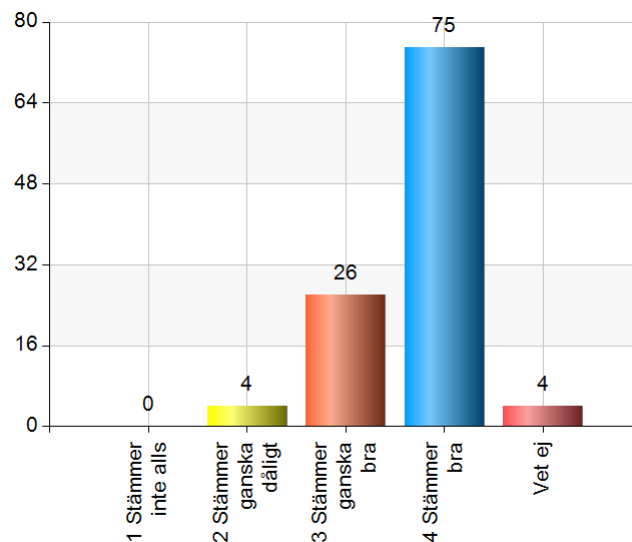
Svarsfrekvens
100% (109/109)



UTVECKLING OCH LÄRANDE:

- Jag tycker om att lära mig nya saker i skolan

Namn	Antal	%
1 Stämmer inte alls	0	0
2 Stämmer ganska dåligt	4	3,7
3 Stämmer ganska bra	26	23,9
4 Stämmer bra	75	68,8
Vet ej	4	3,7
Total	109	100



Statistik

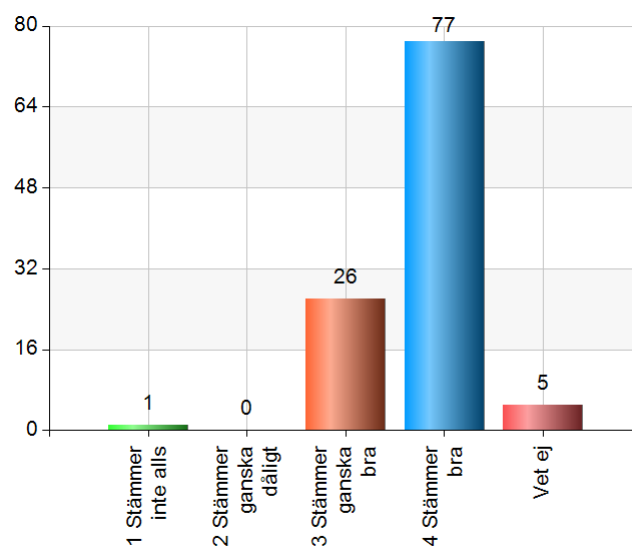
Medelvärde	3,68
Median	4

Svarsfrekvens

100% (109/109)

- Jag får beröm av mina lärare när jag gör mitt bästa

Namn	Antal	%
1 Stämmer inte alls	1	0,9
2 Stämmer ganska dåligt	0	0
3 Stämmer ganska bra	26	23,9
4 Stämmer bra	77	70,6
Vet ej	5	4,6
Total	109	100



Statistik

Medelvärde	3,72
Median	4

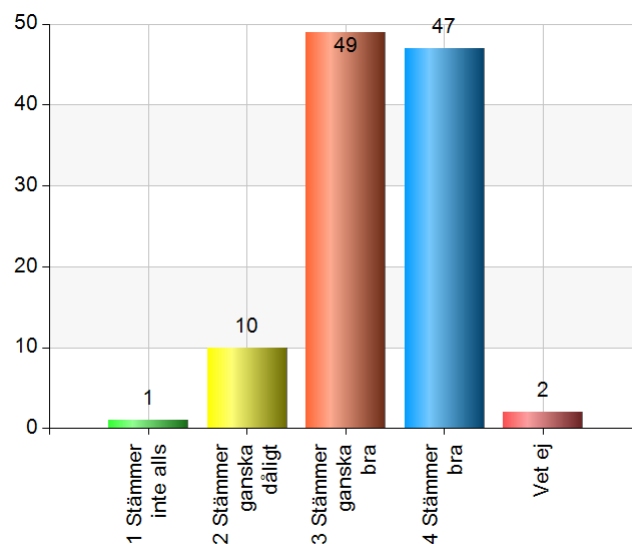
Svarsfrekvens

100% (109/109)

ANSVAR OCH INFLYTANDE:

- Mina klasskamrater lyssnar när jag vill säga något

Namn	Antal	%
1 Stämmer inte alls	1	0,9
2 Stämmer ganska dåligt	10	9,2
3 Stämmer ganska bra	49	45
4 Stämmer bra	47	43,1
Vet ej	2	1,8
Total	109	100

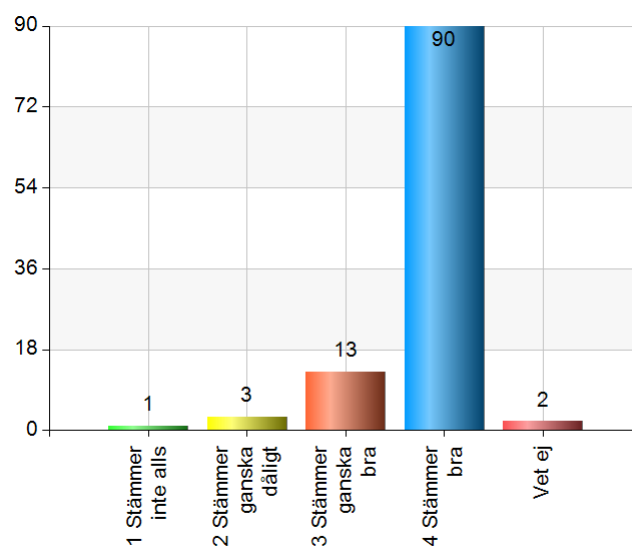


Statistik	
Medelvärde	3,33
Median	3

Svarsfrekvens
100% (109/109)

- Lärarna på min skola lyssnar när jag vill säga något

Namn	Antal	%
1 Stämmer inte alls	1	0,9
2 Stämmer ganska dåligt	3	2,8
3 Stämmer ganska bra	13	11,9
4 Stämmer bra	90	82,6
Vet ej	2	1,8
Total	109	100



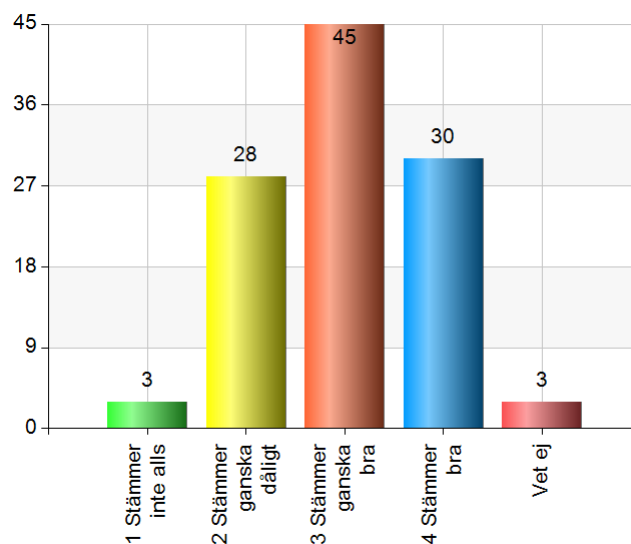
Statistik	
Medelvärde	3,79
Median	4

Svarsfrekvens
100% (109/109)

SKOLMAT:

- Flera gånger i veckan serveras det mat i skolan som jag tycker om

Namn	Antal	%
1 Stämmer inte alls	3	2,8
2 Stämmer ganska dåligt	28	25,7
3 Stämmer ganska bra	45	41,3
4 Stämmer bra	30	27,5
Vet ej	3	2,8
Total	109	100



Statistik

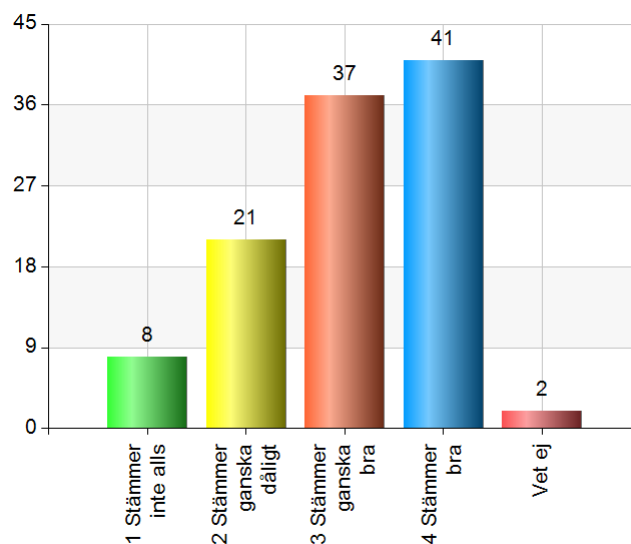
Medelvärde	2,96
Median	3

Svarsfrekvens

100% (109/109)

- Jag kan äta i lugn och ro

Namn	Antal	%
1 Stämmer inte alls	8	7,3
2 Stämmer ganska dåligt	21	19,3
3 Stämmer ganska bra	37	33,9
4 Stämmer bra	41	37,6
Vet ej	2	1,8
Total	109	100



Statistik

Medelvärde	3,04
Median	3

Svarsfrekvens

100% (109/109)

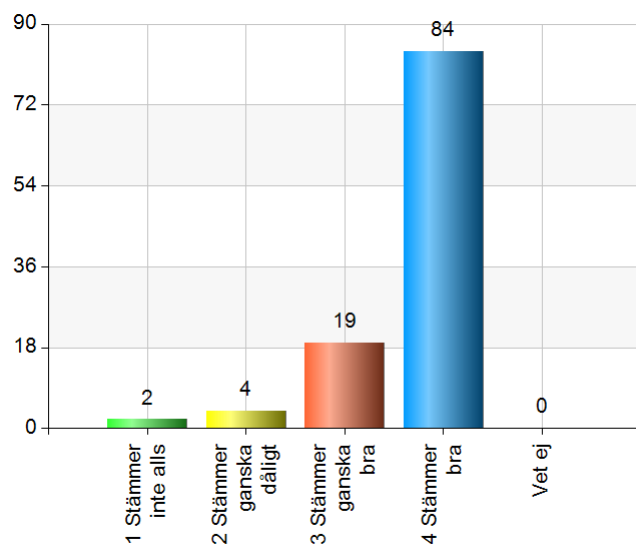
MILJÖ:

- Jag trivs i mitt klassrum

Namn	Antal	%
1 Stämmer inte alls	2	1,8
2 Stämmer ganska dåligt	4	3,7
3 Stämmer ganska bra	19	17,4
4 Stämmer bra	84	77,1
Vet ej	0	0
Total	109	100

Statistik	
Medelvärde	3,7
Median	4

Svarsfrekvens
100% (109/109)

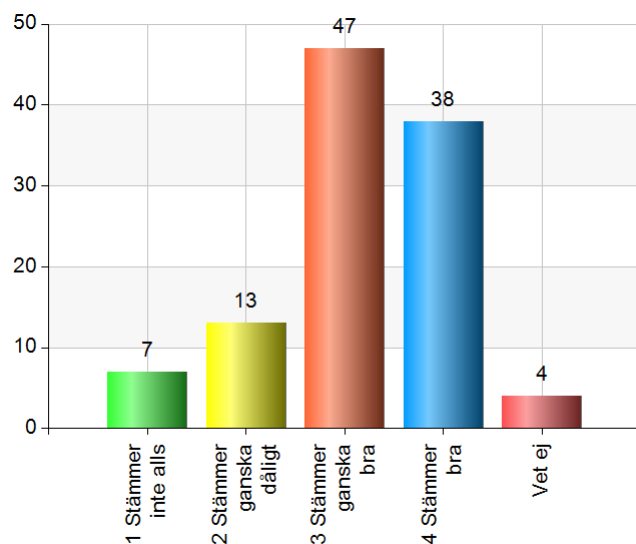


- Vi har arbetsro i klassrummet när vi arbetar

Namn	Antal	%
1 Stämmer inte alls	7	6,4
2 Stämmer ganska dåligt	13	11,9
3 Stämmer ganska bra	47	43,1
4 Stämmer bra	38	34,9
Vet ej	4	3,7
Total	109	100

Statistik	
Medelvärde	3,1
Median	3

Svarsfrekvens
100% (109/109)

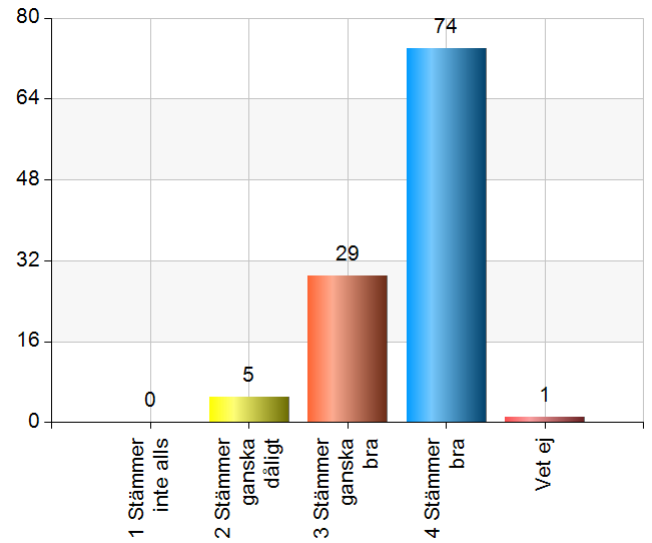


- Det finns mycket att göra på skolgården

Namn	Antal	%
1 Stämmer inte alls	0	0
2 Stämmer ganska dåligt	5	4,6
3 Stämmer ganska bra	29	26,6
4 Stämmer bra	74	67,9
Vet ej	1	0,9
Total	109	100

Statistik	
Medelvärde	3,64
Median	4

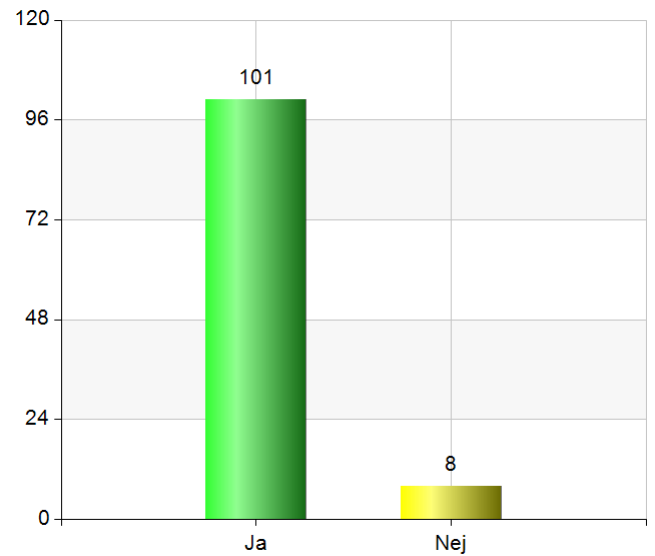
Svarsfrekvens
100% (109/109)



Jag går på fritids:

Namn	Antal	%
Ja	101	92,7
Nej	8	7,3
Total	109	100

Svarsfrekvens
100% (109/109)



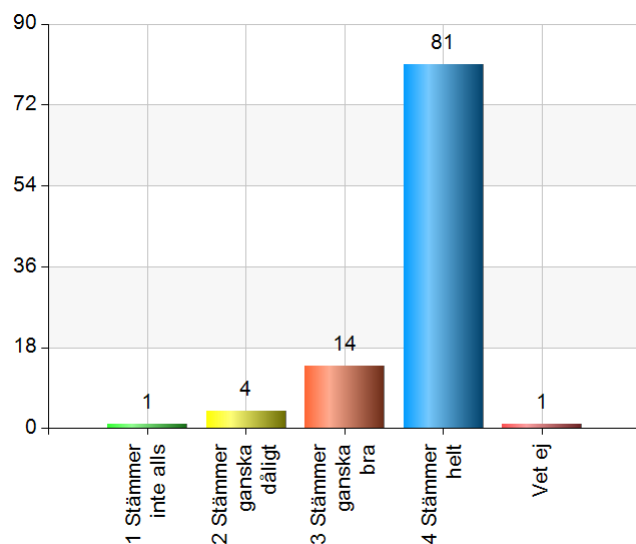
TRIVSEL OCH TRYGGHET:

- Jag trivs på fritids

Namn	Antal	%
1 Stämmer inte alls	1	1
2 Stämmer ganska dåligt	4	4
3 Stämmer ganska bra	14	13,9
4 Stämmer helt	81	80,2
Vet ej	1	1
Total	101	100

Statistik	
Medelvärde	3,75
Median	4

Svarsfrekvens
92,7% (101/109)

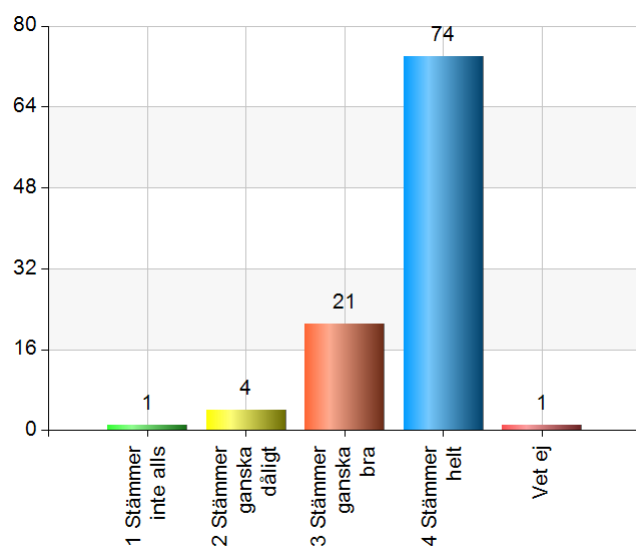


- Jag känner mig trygg på fritids

Namn	Antal	%
1 Stämmer inte alls	1	1
2 Stämmer ganska dåligt	4	4
3 Stämmer ganska bra	21	20,8
4 Stämmer helt	74	73,3
Vet ej	1	1
Total	101	100

Statistik	
Medelvärde	3,68
Median	4

Svarsfrekvens
92,7% (101/109)

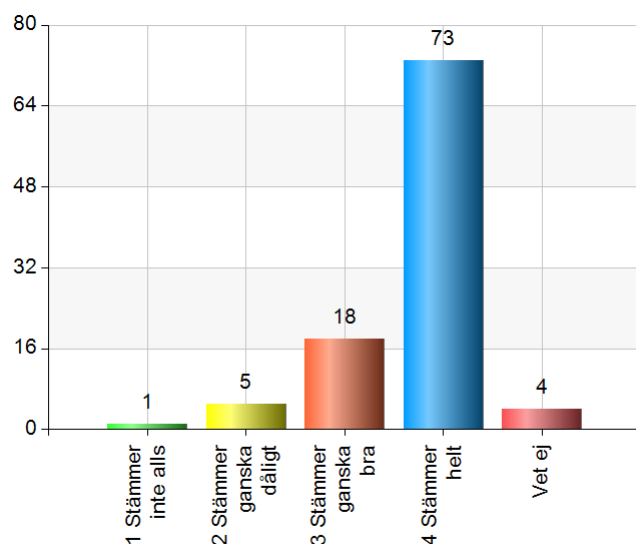


- Jag känner till ordningsreglerna på fritids

Namn	Antal	%
1 Stämmer inte alls	1	1
2 Stämmer ganska dåligt	5	5
3 Stämmer ganska bra	18	17,8
4 Stämmer helt	73	72,3
Vet ej	4	4
Total	101	100

Statistik	
Medelvärde	3,68
Median	4

Svarsfrekvens
92,7% (101/109)

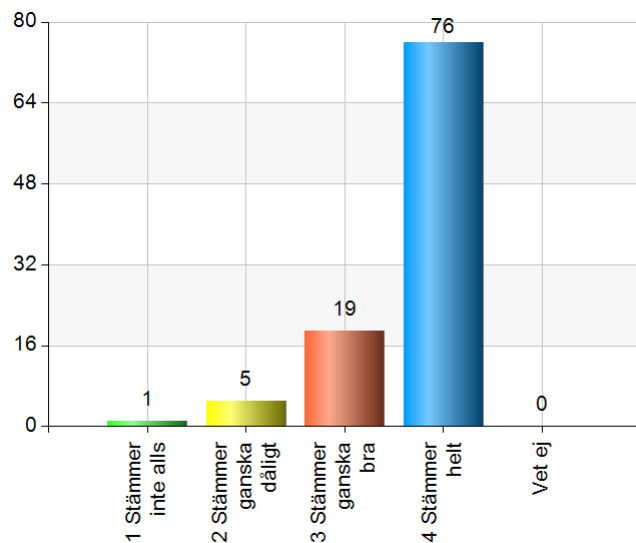


- Jag har någon att vara tillsammans med på fritids

Namn	Antal	%
1 Stämmer inte alls	1	1
2 Stämmer ganska dåligt	5	5
3 Stämmer ganska bra	19	18,8
4 Stämmer helt	76	75,2
Vet ej	0	0
Total	101	100

Statistik	
Medelvärde	3,68
Median	4

Svarsfrekvens
92,7% (101/109)

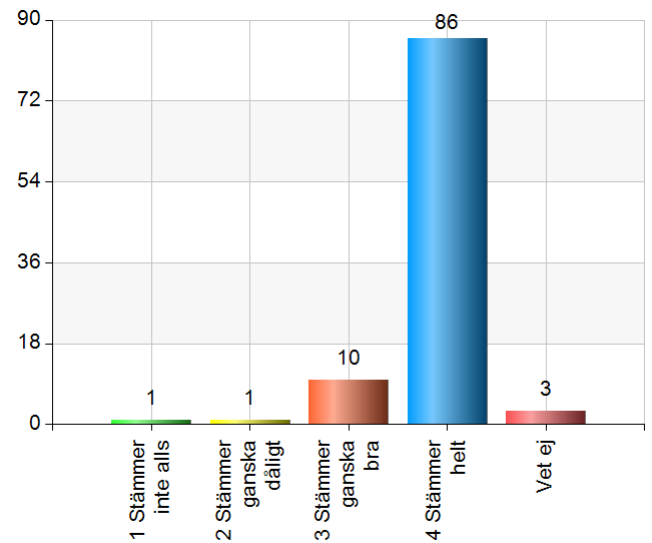


- Jag får hjälp om jag känner mig ledsen

Namn	Antal	%
1 Stämmer inte alls	1	1
2 Stämmer ganska dåligt	1	1
3 Stämmer ganska bra	10	9,9
4 Stämmer helt	86	85,1
Vet ej	3	3
Total	101	100

Statistik	
Medelvärde	3,85
Median	4

Svarsfrekvens
92,7% (101/109)

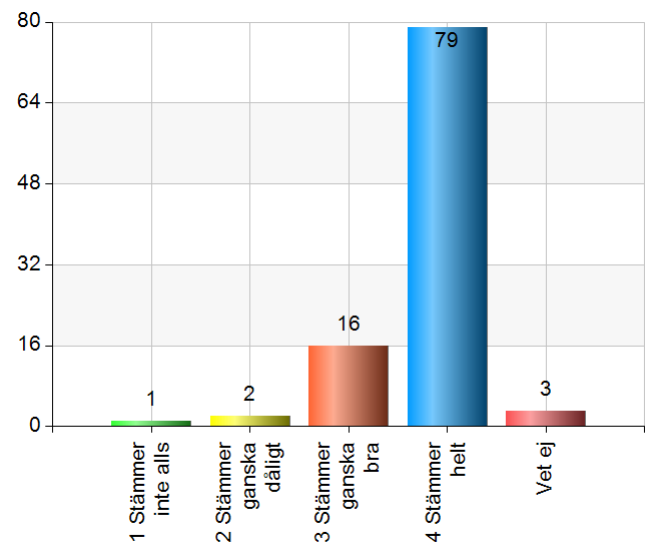


- Jag känner mig rättvist behandlad av de vuxna på fritids

Namn	Antal	%
1 Stämmer inte alls	1	1
2 Stämmer ganska dåligt	2	2
3 Stämmer ganska bra	16	15,8
4 Stämmer helt	79	78,2
Vet ej	3	3
Total	101	100

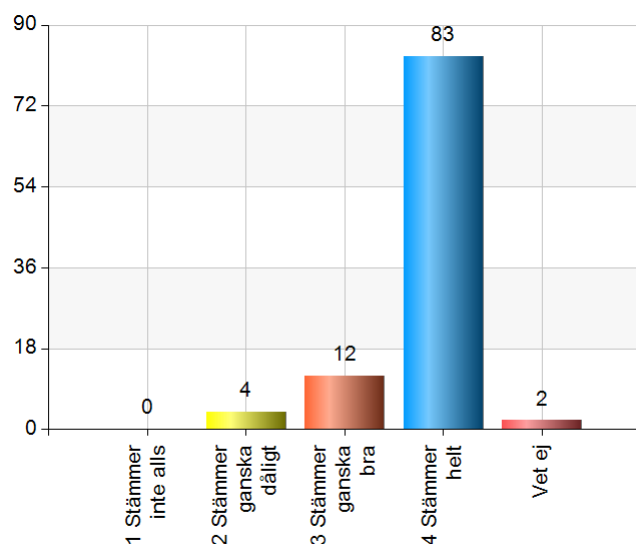
Statistik	
Medelvärde	3,77
Median	4

Svarsfrekvens
92,7% (101/109)



- Vuxna på fritids reagerar om de får reda på att någon varit dum mot en elev

Namn	Antal	%
1 Stämmer inte alls	0	0
2 Stämmer ganska dåligt	4	4
3 Stämmer ganska bra	12	11,9
4 Stämmer helt	83	82,2
Vet ej	2	2
Total	101	100



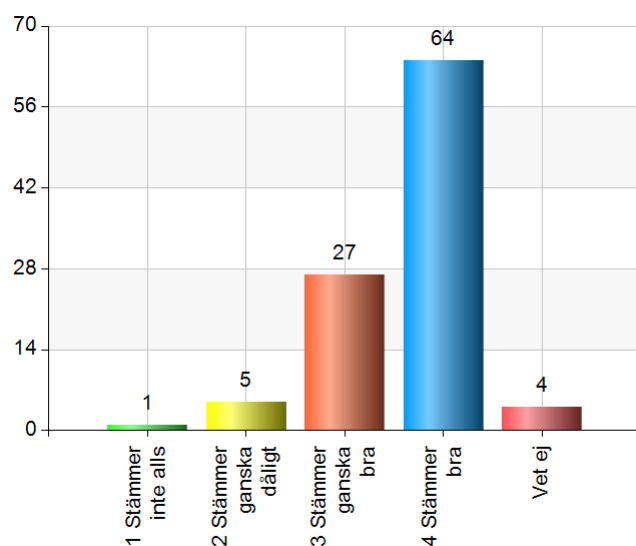
Statistik	
Medelvärde	3,8
Median	4

Svarsfrekvens
92,7% (101/109)

UTVECKLING OCH LÄRANDE:

- Lärarna på fritids vill lära oss mer om det som vi är intresserade av och tycker är roligt

Namn	Antal	%
1 Stämmer inte alls	1	1
2 Stämmer ganska dåligt	5	5
3 Stämmer ganska bra	27	26,7
4 Stämmer bra	64	63,4
Vet ej	4	4
Total	101	100

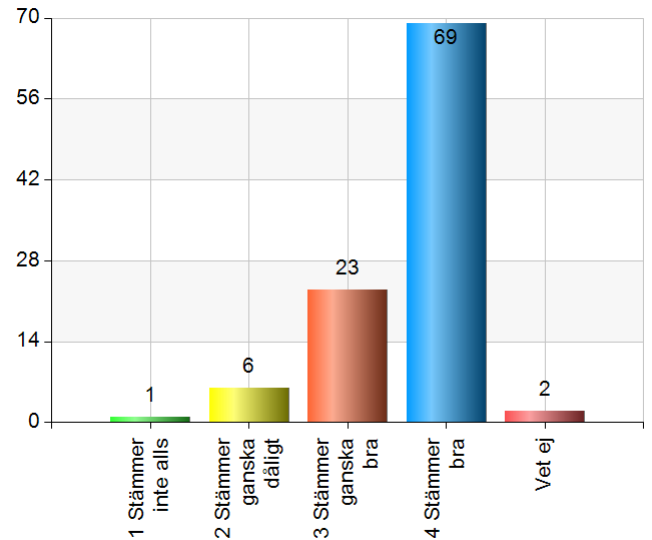


Statistik	
Medelvärde	3,59
Median	4

Svarsfrekvens
92,7% (101/109)

- Vi får mycket tid till att leka och skapa på fritids

Namn	Antal	%
1 Stämmer inte alls	1	1
2 Stämmer ganska dåligt	6	5,9
3 Stämmer ganska bra	23	22,8
4 Stämmer bra	69	68,3
Vet ej	2	2
Total	101	100

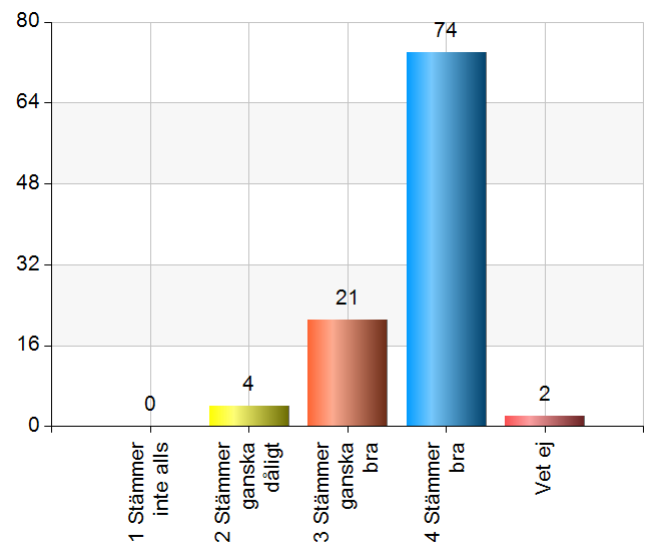


Statistik	
Medelvärde	3,62
Median	4

Svarsfrekvens
92,7% (101/109)

- Det finns många olika saker att göra på fritids

Namn	Antal	%
1 Stämmer inte alls	0	0
2 Stämmer ganska dåligt	4	4
3 Stämmer ganska bra	21	20,8
4 Stämmer bra	74	73,3
Vet ej	2	2
Total	101	100



Statistik	
Medelvärde	3,71
Median	4

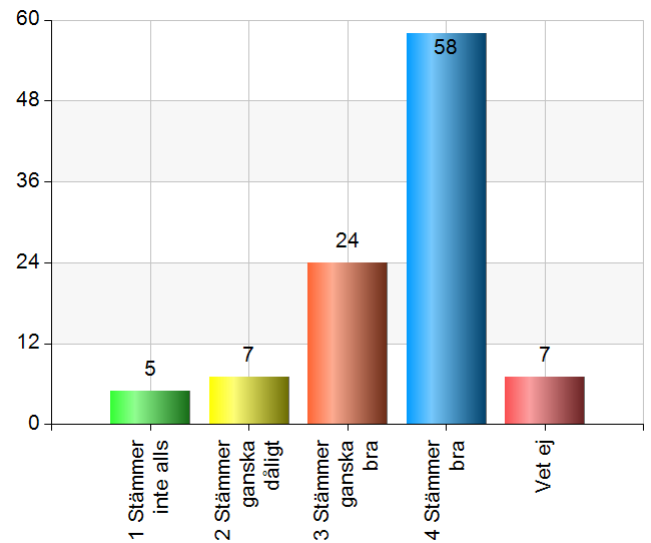
Svarsfrekvens
92,7% (101/109)

- Det finns möjlighet att vila på fritids

Namn	Antal	%
1 Stämmer inte alls	5	5
2 Stämmer ganska dåligt	7	6,9
3 Stämmer ganska bra	24	23,8
4 Stämmer bra	58	57,4
Vet ej	7	6,9
Total	101	100

Statistik	
Medelvärde	3,44
Median	4

Svarsfrekvens
92,7% (101/109)

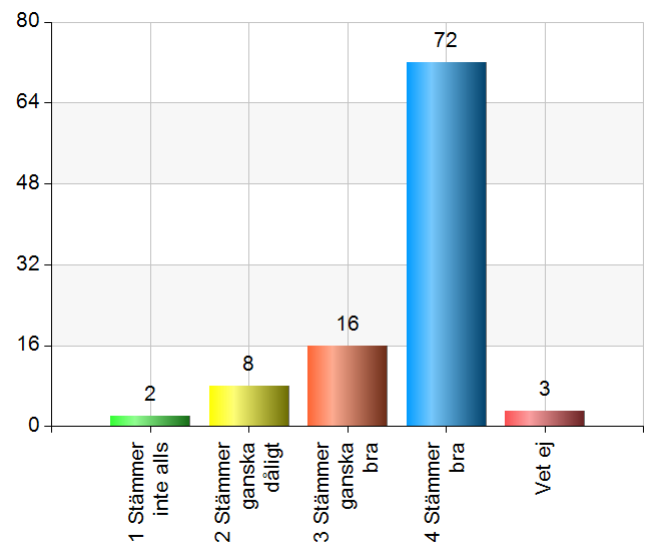


- Vi får vara ute i naturen ofta

Namn	Antal	%
1 Stämmer inte alls	2	2
2 Stämmer ganska dåligt	8	7,9
3 Stämmer ganska bra	16	15,8
4 Stämmer bra	72	71,3
Vet ej	3	3
Total	101	100

Statistik	
Medelvärde	3,61
Median	4

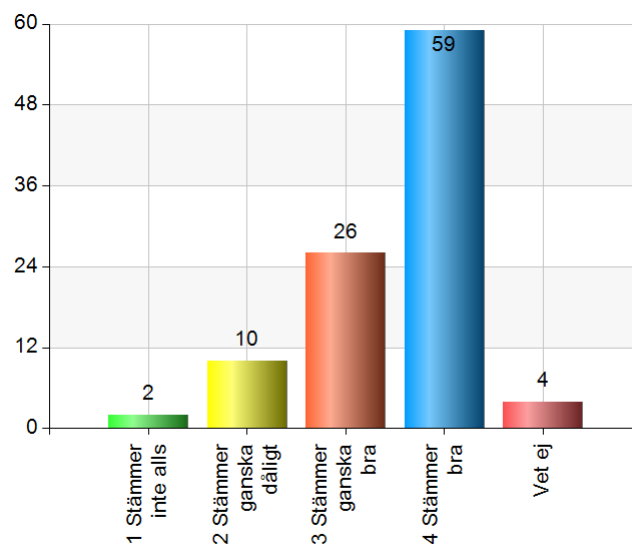
Svarsfrekvens
92,7% (101/109)



ANSVAR OCH INFLYTANDE:

- Mina kamrater på fritids lyssnar på vad jag tycker

Namn	Antal	%
1 Stämmer inte alls	2	2
2 Stämmer ganska dåligt	10	9,9
3 Stämmer ganska bra	26	25,7
4 Stämmer bra	59	58,4
Vet ej	4	4
Total	101	100

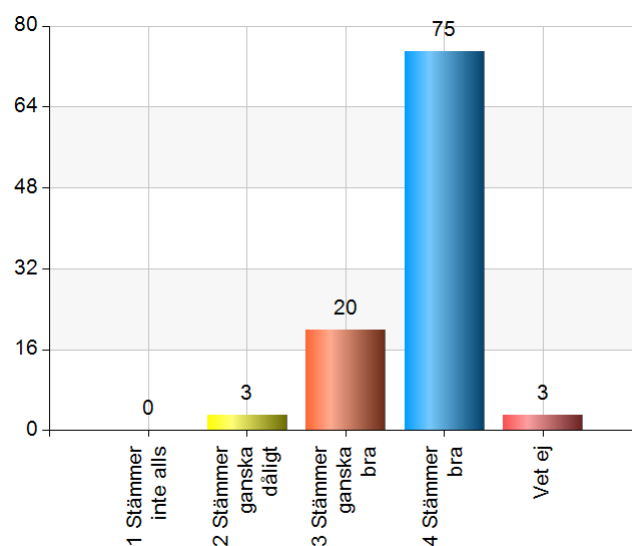


Statistik	
Medelvärde	3,46
Median	4

Svarsfrekvens
92,7% (101/109)

- Lärarna på fritids lyssnar på vad jag tycker

Namn	Antal	%
1 Stämmer inte alls	0	0
2 Stämmer ganska dåligt	3	3
3 Stämmer ganska bra	20	19,8
4 Stämmer bra	75	74,3
Vet ej	3	3
Total	101	100



Statistik	
Medelvärde	3,73
Median	4

Svarsfrekvens
92,7% (101/109)