

Grafisk profil

Habo kommun

Den grafiska profilen beskriver hur vi presenterar Habo kommun i färg och form. Genom att använda den grafiska profilen säkerställer vi en sammanhållen kommunikation med en tydlig avsändare som skapar igenkänning bland våra målgrupper.

När vi är konsekventa och tydliga i det vi gör bidrar det till att stärka varumärket Habo kommun. Då blir det lätt för Haboborna och andra intressenter att veta att det är Habo kommun som står bakom en aktivitet, ett projekt eller en verksamhet.

Avsteg från den grafiska profilen kan göras för specifika kampanjer och evenemang och sker alltid i dialog med kommunikationsenheten.

Habo kommuns grafiska profil är antagen av kommunstyrelsen den 31 maj 2023 § 82.

Logotyp

Logotyp

Logotypen är det tydligaste kännetecknet för Habo kommun. Den berättar att det är kommunen som är avsändare och står som garant för den kvalitet som kommunen ska erbjuda.

Proportionerna mellan namnet och symbolen får aldrig förändras. Varken symbolen eller ordmärket får ritas om, förkortas, roteras eller användas i löpande text.

Logotypen finns i följande varianter:

- Färg, liggande och stående
- Vit, liggande och stående
- Svart, liggande och stående

Den stående varianten får endast användas om den liggande inte passar in i sammanhanget.



Ta hänsyn till hur logotypen fungerar med omgivande fotografier eller illustrationer när du väljer färg. I regel används färglogotyp på ljus bakgrund och vit logotyp på mörk bakgrund. Den svarta används i regel endast när färglogotyp inte är möjlig, exempelvis vid tryck på profilprodukter.

Färger i logotypen

CMYK 85 38 84 35

CMYK 7 0 7 0

CMYK 0 0 0 100



**HABO
KOMMUN**



**HABO
KOMMUN**



**HABO
KOMMUN**



**HABO
KOMMUN**



**HABO
KOMMUN**



**HABO
KOMMUN**

Storlek och placering

Logotypen placeras i första hand i det nedre, högra hörnet med 15 mm marginal från högerkant samt 15 mm marginal från botten (A4-format).


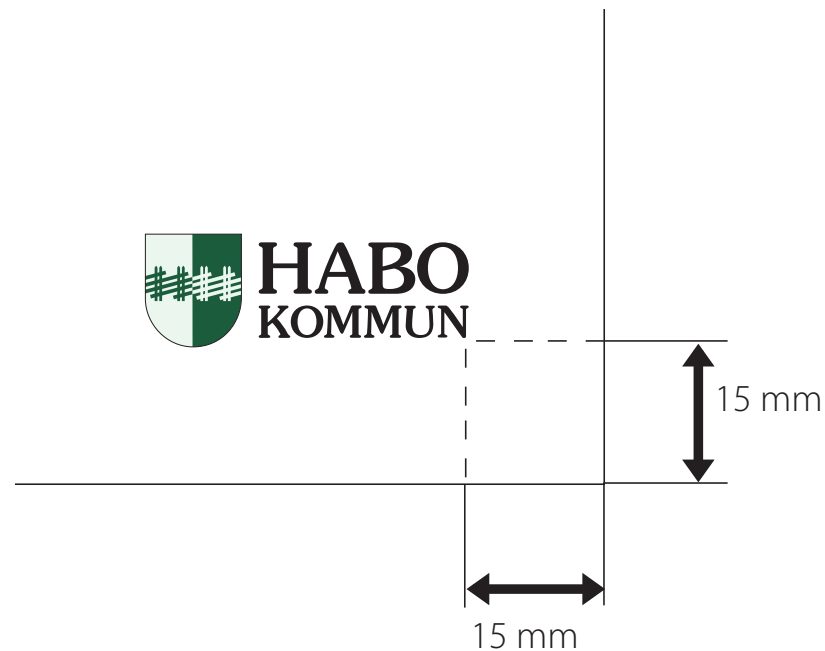
När logotypen används i kombination med den låga vågen ska nederkanten på ordet "kommun" linjera med vågens högsta punkt.

Storlek

A5 - 26 mm bredd

A4 - 36 mm bredd

A3 - 56 mm bredd



Typografi

Identitetstypsnitt

Habo kommun har två identitetstypsnitt som ska användas konsekvent.

Myriad Pro

Används till rubriker och ingress i dokument. Även för brödtext i kortare texter, exempelvis i foldrar, broschyrer och annonser.

Typsnittet kräver licens vilket innebär att endast ett begränsat antal användare har tillgång till det.

Garamond

Används för brödtext i längre texter i till exempel formgivna dokument.

Rubrik - Myriad Pro Bold

Myriad Pro

Ingress och kortare brödtext - Myriad Pro Light

Myriad Pro

Längre brödtext - Garamond Regular

Garamond

Garamond

Garamond Regular

Garamond Italic

Garamond Bold

a b c d e f g h i j k l m n o p q r s t u v w x y z å ä ö

A B C D E F G H I J K L M N O P Q R S T U V
W Q Y Z Å Ä Ö

0 1 2 3 4 5 6 7 8 9

Myriad Pro

Myriad Pro Light

Myriad Pro Light Regular

Myriad Pro Semibold

Myriad Pro Bold

Myriad Pro Black

Myriad Pro Light Italic

Myriad Pro Italic

Myriad Pro Semibold Italic

Myriad Pro Bold Italic

Myriad Pro Black Italic

a b c d e f g h i j k l m n o p q r s t u v w x y z å ä ö

A B C D E F G H I J K L M N O P Q R S T U V W Q Y Z
Å Ä Ö

0 1 2 3 4 5 6 7 8 9

Kontorstypsnitt

I Officeprogram som till exempel Word och Powerpoint används två standardtypsnitt.

Arial

Arial används i presentationer samt till rubriker i tjänsteskrivelser, protokoll och brev.

Times New Roman

Times New Roman används till brödtext i tjänsteskrivelser, protokoll och brev.

Rubrik och ingress- Arial Bold

Arial

Brödtext - Times New Roman

Times New Roman

Arial

Arial Regular

Arial Italic

Arial Bold

Arial Bold Italic

a b c d e f g h i j k l m n o p q r s t
u v w x y z å ä ö

A B C D E F G H I J K L M N O P
Q R S T U V W Q Y Z Å Ä Ö

0 1 2 3 4 5 6 7 8 9

Times New Roman

Times New Roman Regular

Times New Roman Italic

Times New Roman Bold

Times New Roman Bold Italic

a b c d e f g h i j k l m n o p q r s t u v
w x y z å ä ö

A B C D E F G H I J K L M N O P Q
R S T U V W Q Y Z Å Ä Ö

0 1 2 3 4 5 6 7 8 9

Kampanjtypsnitt

Kampanjtypsnittet Chicken Pie används för att förstärka en viss känsla.

Typsnittet får endast användas för att lyfta fram kortare budskap och inte i längre texter.

Chicken Pie ska ses som ett komplement till de övriga typsnitten och är inte en del av den ordinarie profilen.

Chicken Pie får endast användas av kommunikationsenheten.

Chicken Pie

A B C D E F G H I J K L M N O P Q R S T
U V W X Y Z Å Ä Ö

a b c d e f g h i j k l m n o p q r s
t u v w x y z å ä ö

0 1 2 3 4 5 6 7 8 9


Färger

Primära färger

Habo kommuns primära färg är grön.
Det finns fyra nyanser som kan användas i
kombination med varandra.

Färgen grön kopplas ofta ihop med tillväxt,
styrka, energi, balans, natur och lugn.

Det är en framtoning som passar bra med
Habo kommuns vision "den hållbara
kommunen för hela livet".




MÖRKGRÖN

RGB: 34/93/57

CMYK: 85/38/85/34

Hex: #225d39

Pantone: 7483




MELLANGRÖN

RGB: 80/132/103

CMYK: 71/29/64/12

Hex: #508467




LJUSGRÖN

RGB: 200/215/201

CMYK: 22/4/21/7

Hex: #c8d7c9



BLEKGRÖN

RGB: 232/243/234


CMYK: 12/0/11/0

Hex: #e8f3ea


Sekundära färger

Färgen rosa används som komplement till de gröna nyanserna för att skapa kontrast och dynamik.


Den rosa färgen kan exempelvis användas i ett grafiskt element och ska inte dominera över den gröna färgen.



VINRÖD
RGB: 113/20/30
CMYK: 33/100/78/48
Hex: #71141e
Pantone: 188



ROSA
RGB: 230/184/184
CMYK: 9/34/22/0
Hex: #e6b8b8



LJUSROSA
RGB: 250/228/222
CMYK: 2/14/11/0
Hex: #fae4de



BLEKROSA
RGB: 252/247/245
CMYK: 1/4/3/0
Hex: #fcf7f5

Grafiska element

Vågen

Vågen är Habo kommuns främsta dekor-element och används både i tryckt och digitalt material. Vågen symboliserar till sin form närheten till Vättern. Den gröna färgen symboliserar närheten till skog och natur.

Vågen kan användas som dekorelement för att förstärka att Habo kommun är avsändare, men också som textplatta för att skapa läsbarhet och kontrast.



Vågen i standardutförande.



Hög våg med möjlighet att skriva text i.

Puffcirkel

Puffcirkeln används för att lyfta fram ett visst budskap eller del av text.

Den kan användas helfärgad eller med vågmönster. Sammanhanget och omkringliggande bilder och illustrationer avgör om du ska ha en helfärgad eller möstrad puffcirkel.

Texten i puffcirkeln ska i regel skrivas i kampanjtypsnittet Chicken Pie vilket gör det till ett lekfullt element.

Helfärgad puffcirkel:



Puffcirkel med mönster:



Infosticka

Infostickan används i både tryckt och digitalt material för att lyfta fram en del av en text.

Infostickan kan variera i storlek och användas för innehåll som inte passar i puffcirkeln, exempelvis en webbadress.

Texten i infostickan skrivs i regel i Myriad vilket ger den ett seriösare intryck och gör att den även fungerar på styrande dokument.

habokommun.se/grundskola

BOSTADSFÖRSÖRJNINGSPÅN

Habo kommun 2023-2026

Exempel

Affisch/annons

**Njut av
sommaren!**

TERMINEN
STARTAR
22/11



Vi önskar alla elever och pedagoger ett fantastiskt härligt sommarlov!

Välkomna tillbaka den 22 augusti.

habokommun.se/skola



**Vilka är socialnämndens
verksamhetsområden
i Habo kommun?**

**Tisdag 23 april klockan 18.00
Habo Missionskyrka**

Välkommen till informationskväll då socialnämnden och socialtjänsten berättar om de många olika verksamhetsområden som ligger under nämndens ansvarsområde – allt från tobak- och alkoholtillstånd till äldreomsorg och hemsjukvård.



**Ansök
senast
24/6**


Vi söker kontaktfamiljer!

Nu söker vi dig som vill göra skillnad i någons vardag. Som kontaktfamilj gör du allt ifrån att skjutsa till träningar, läsa läxor och hitta på aktiviteter på fritiden.

Läs mer och anmäl intresse på habokommun.se



Dokument



REGLEMENTE FRITIDS- OCH KULTURNÄMNDEN

Beslutad av kommunfullmäktige den 30 mars § 26



Dokumenttyp
Tjänsteskrivelse

Datum
2023-03-20

Diarienummer
KS23/XX

Sida
1

Ärendemening

Förslag till beslut

Lorem ipsum etc.

Ärendebeskrivning

Lorem ipsum dolor sit amet, consectetur adipiscing elit, sed do eiusmod tempor incididunt ut labore et dolore magna aliqua. Ut enim ad minim veniam, quis nostrud exercitation ullamco laboris nisi ut aliquip ex ea commodo consequat. Duis aute irure dolor in reprehenderit in voluptate velit esse cillum dolore eu fugiat nulla pariatur. Excepteur sint occaecat cupidatat non proident, sunt in culpa qui officia deserunt mollit anim id est laborum.

Lorem ipsum dolor sit amet, consectetur adipiscing elit, sed do eiusmod tempor incididunt ut labore et dolore magna aliqua. Ut enim ad minim veniam, quis nostrud exercitation ullamco laboris nisi ut aliquip ex ea commodo consequat. Duis aute irure dolor in reprehenderit in voluptate velit esse cillum dolore eu fugiat nulla pariatur. Excepteur sint occaecat cupidatat non proident, sunt in culpa qui officia deserunt mollit anim id est laborum.

Namn Nammsson
Titel

Postadress
Habo kommun
Box 212
566 24 Habo

Backadress
Jonköpingsvägen 19

Telefon (växel)
036-442 80 00

E-post
info@habokommun.se
www.habokommun.se

Sociala medier



UT OCH NJUT!

Upplev vår vackra natur!



Ska du bygga i sommar?

Dags att söka bygglov inför sommaren!



ANSÖK senast 11/2

VI SÖKER JOURHEM
Läs mer och ansök på habokommun.se

Powerpoint

Presentationer ska göras i Habo kommuns powerpoint-mall.


Arbeta i så hög utsträckning som möjligt i de förinställda fälten.

Variera de olika sidmallarna för att skapa en dynamisk och levande presentation.

Rubrik

Lorem ipsum dolor sit amet, consectetur adipiscing elit, sed do eiusmod tempor incididunt ut labore et dolore magna aliqua.


Lorem ipsum dolor sit amet, consectetur adipiscing elit, sed do eiusmod tempor incididunt ut labore et dolore magna aliqua



Rubrik

Lorem ipsum dolor sit amet, consectetur adipiscing elit, sed do eiusmod tempor incididunt ut labore et dolore magna aliqua.

Lorem ipsum dolor sit amet, consectetur adipiscing elit, sed do eiusmod tempor incididunt ut labore et dolore magna aliqua



Rubrik

Lorem ipsum dolor sit amet, consectetur adipiscing elit, sed do eiusmod tempor incididunt ut labore et dolore magna aliqua.

Lorem ipsum dolor sit amet, consectetur adipiscing elit, sed do eiusmod tempor incididunt ut labore et dolore magna aliqua



Rubrik

Lorem ipsum dolor sit amet, consectetur adipiscing elit, sed do eiusmod tempor incididunt ut labore et dolore magna aliqua.

Lorem ipsum dolor sit amet, consectetur adipiscing elit, sed do eiusmod tempor incididunt ut labore et dolore magna aliqua



Rörlig media

Namnskyltar ska ha en bottenplatta för att säkerställa god kontrast som placeras i nederkant. Den får placeras både till höger och vänster beroende på hur personen är placerad.

Färg på bottenplattan och slutbild kan variera i olika produktioner.



DEN
HÅLLBARA
KOMMUNEN
FÖR
HELA **LIVET!**